

公司代码：603528

公司简称：多伦科技

# 多伦科技股份有限公司 2020 年年度报告



## 重要提示

一、本公司董事会、监事会及董事、监事、高级管理人员保证年度报告内容的真实、准确、完整，不存在虚假记载、误导性陈述或重大遗漏，并承担个别和连带的法律责任。

二、公司全体董事出席董事会会议。

三、天衡会计师事务所（特殊普通合伙）为本公司出具了标准无保留意见的审计报告。

四、公司负责人章安强、主管会计工作负责人李毅及会计机构负责人（会计主管人员）钟翠红声明：保证年度报告中财务报告的真实、准确、完整。

### 五、经董事会审议的报告期利润分配预案或公积金转增股本预案

根据公司2021年4月26日召开的第四届董事会第二次会议审议通过的《关于公司2020年度利润分配方案的议案》，拟以实施权益分派股权登记日登记的总股本为基数，向全体股东每10股派发现金股利人民币0.40元（含税）。本次分配不进行资本公积转增股本。

### 六、前瞻性陈述的风险声明

适用 不适用

本报告中如有涉及未来计划、业绩预测等前瞻性描述，均不构成公司对投资者的实质承诺，敬请投资者注意投资风险。

### 七、是否存在被控股股东及其关联方非经营性占用资金情况

否

### 八、是否存在违反规定决策程序对外提供担保的情况

否

### 九、是否存在半数以上董事无法保证公司所披露年度报告的真实性、准确性和完整性

否

### 十、重大风险提示

公司已在本报告中详细描述可能存在的相关风险，敬请查阅“第四节 经营情况讨论与分析”/“三、公司关于公司未来发展的讨论与分析”/“（四）可能面对的风险”。

### 十一、其他

适用 不适用

## 目录

第一节	释义.....	4
第二节	公司简介和主要财务指标.....	4
第三节	公司业务概要.....	8
第四节	经营情况讨论与分析.....	12
第五节	重要事项.....	22
第六节	普通股股份变动及股东情况.....	36
第七节	优先股相关情况.....	42
第八节	董事、监事、高级管理人员和员工情况.....	43
第九节	公司治理.....	50
第十节	公司债券相关情况.....	52
第十一节	财务报告.....	53
第十二节	备查文件目录.....	204

## 第一节 释义

### 一、 释义

在本报告书中，除非文义另有所指，下列词语具有如下含义：

常用词语释义		
公司、本公司、多伦科技	指	多伦科技股份有限公司
安东企业、控股股东	指	北京安东企业管理合伙企业（有限合伙）（原名：南京多伦企业管理有限公司）
实际控制人	指	章安强
金伦投资	指	南京金伦投资中心（有限合伙）
嘉伦投资	指	南京嘉伦投资中心（有限合伙）
多伦车检	指	多伦汽车检测集团有限公司
简蓝科技	指	山东简蓝信息科技有限公司
多伦互联网	指	多伦互联网技术有限公司
云南多伦	指	云南多伦科技信息有限公司
多伦仿真	指	南京多伦仿真技术有限公司
沧州华通	指	沧州市华通机动车驾驶人综合服务有限公司
多伦信息	指	多伦信息技术有限公司

## 第二节 公司简介和主要财务指标

### 一、 公司信息

公司的中文名称	多伦科技股份有限公司
公司的中文简称	多伦科技
公司的外文名称	Duolun Technology Coropration Ltd.
公司的外文名称缩写	Duolun
公司的法定代表人	章安强

### 二、 联系人和联系方式

	董事会秘书	证券事务代表
姓名	李毅	钱晓娟
联系地址	南京市江宁区天印大道1555号	南京市江宁区天印大道1555号
电话	025-52168888	025-52168888
传真	025-52169918	025-52169918
电子信箱	liyi@duoluntech.com	qianxiaojuan@duoluntech.com

### 三、 基本情况简介

公司注册地址	南京市江宁区天印大道1555号
公司注册地址的邮政编码	211112
公司办公地址	南京市江宁区天印大道1555号
公司办公地址的邮政编码	211112
公司网址	www.duoluntech.com
电子信箱	qianxiaojuan@duoluntech.com

四、信息披露及备置地点

公司选定的信息披露媒体名称	上海证券报、中国证券报、证券时报
登载年度报告的中国证监会指定网站的网址	www.sse.com.cn
公司年度报告备置地点	公司证券部

五、公司股票简况

公司股票简况				
股票种类	股票上市交易所	股票简称	股票代码	变更前股票简称
A股	上海证券交易所	多伦科技	603528	无

六、其他相关资料

公司聘请的会计师事务所（境内）	名称	天衡会计师事务所（特殊普通合伙）
	办公地址	南京市建邺区江东中路 106 号
	签字会计师姓名	胡学文、吴景亚
报告期内履行持续督导职责的保荐机构	名称	天风证券股份有限公司
	办公地址	武汉市东湖新技术开发区关东园路 2 号高科大厦 4 楼
	签字的保荐代表人姓名	刘广福、丁晓文
	持续督导的期间	2020 年 5 月 6 日至 2021 年 12 月 31 日

七、近三年主要会计数据和财务指标

(一) 主要会计数据

单位：元 币种：人民币

主要会计数据	2020年	2019年	本期比上年同期增减(%)	2018年
营业收入	635,621,702.58	697,875,264.08	-8.92	550,103,603.12
归属于上市公司股东的净利润	79,544,444.51	153,411,435.40	-48.15	134,990,277.22
归属于上市公司股东的扣除非经常性损益的净利润	50,440,675.05	135,861,952.47	-62.87	123,144,586.48
经营活动产生的现金流量净额	59,531,952.02	102,509,436.08	-41.93	125,622,757.35
	2020年末	2019年末	本期末比上年同期末增减(%)	2018年末
归属于上市公司股东的净资产	1,772,091,878.01	1,599,560,009.49	10.79	1,472,515,707.15
总资产	2,850,570,266.08	2,158,408,193.72	32.07	2,102,002,329.95

**(二) 主要财务指标**

主要财务指标	2020年	2019年	本期比上年同期增减(%)	2018年
基本每股收益(元/股)	0.1276	0.2469	-48.32	0.2177
稀释每股收益(元/股)	0.1275	0.2463	-48.23	0.2174
扣除非经常性损益后的基本每股收益(元/股)	0.0809	0.2187	-63.01	0.1986
加权平均净资产收益率(%)	4.87	10.02	减少5.15个百分点	9.55
扣除非经常性损益后的加权平均净资产收益率(%)	3.09	8.88	减少5.79个百分点	8.71

报告期末公司前三年主要会计数据和财务指标的说明

适用 不适用

**八、境内外会计准则下会计数据差异**

**(一) 同时按照国际会计准则与按中国会计准则披露的财务报告中净利润和归属于上市公司股东的净资产差异情况**

适用 不适用

**(二) 同时按照境外会计准则与按中国会计准则披露的财务报告中净利润和归属于上市公司股东的净资产差异情况**

适用 不适用

**(三) 境内外会计准则差异的说明:**

适用 不适用

**九、2020年分季度主要财务数据**

单位:元 币种:人民币

	第一季度 (1-3月份)	第二季度 (4-6月份)	第三季度 (7-9月份)	第四季度 (10-12月份)
营业收入	34,556,804.57	171,143,065.79	178,727,670.65	251,194,161.57
归属于上市公司股东的净利润	-28,440,953.92	44,257,381.88	40,241,173.00	23,486,843.55
归属于上市公司股东的扣除非经常性损益后的净利润	-32,235,458.57	41,013,735.77	30,474,942.87	11,187,454.98
经营活动产生的现金流量净额	-58,893,390.32	24,581,288.18	8,267,759.17	85,576,294.99

季度数据与已披露定期报告数据差异说明

适用 不适用

**十、非经常性损益项目和金额**

适用 不适用

单位:元 币种:人民币

非经常性损益项目	2020 年金额	附注(如适用)	2019 年金额	2018 年金额
非流动资产处置损益	8,752,617.17		211,850.74	-188,043.36
越权审批,或无正式批准文件,或偶发性的税收返还、减免				
计入当期损益的政府补助,但与公司正常经营业务密切相关,符合国家政策规定、按照一定标准定额或定量持续享受的政府补助除外	17,251,803.17		4,693,170.85	3,366,750.00
计入当期损益的对非金融企业收取的资金占用费				
企业取得子公司、联营企业及合营企业的投资成本小于取得投资时应享有被投资单位可辨认净资产公允价值产生的收益			966,031.93	
非货币性资产交换损益				
委托他人投资或管理资产的损益	6,304,504.84		16,747,833.67	10,763,072.59
因不可抗力因素,如遭受自然灾害而计提的各项资产减值准备				
债务重组损益				
企业重组费用,如安置职工的支出、整合费用等				
交易价格显失公允的交易产生的超过公允价值部分的损益				
同一控制下企业合并产生的子公司期初至合并日的当期净损益				
与公司正常经营业务无关的或有事项产生的损益				
除同公司正常经营业务相关的有效套期保值业务外,持有交易性金融资产、衍生金融资产、交易性金融负债、衍生金融负债产生的公允价值变动损益,以及处置交易性金融资产、衍生金融资产、交易性金融负债、衍生金融负债和其他债权投资取得的投资收益				
单独进行减值测试的应收款项、合同资产减值准备转回			10,800.00	
对外委托贷款取得的损益				
采用公允价值模式进行后续计量的投资性房地产公允价值变动产生的损益				
根据税收、会计等法律、法规的要求对当期损益进行一次性调整对当期损益的影响				
受托经营取得的托管费收入				
除上述各项之外的其他营业外收入和支出	-425,438.39		-2,652,018.18	27,578.82
其他符合非经常性损益定义的损益项目				

少数股东权益影响额	24,349.09		1,217,969.56	-19,241.10
所得税影响额	-2,804,066.42		-3,646,155.64	-2,104,426.21
合计	29,103,769.46		17,549,482.93	11,845,690.74

### 十一、 采用公允价值计量的项目

适用 不适用

### 十二、 其他

适用 不适用

## 第三节 公司业务概要

### 一、报告期内公司所从事的主要业务、经营模式及行业情况说明

#### (一) 主要业务

多伦科技是国内领先的以交通安全为核心的“数字化解决方案+生活服务”科技公司，自1995年成立以来持续强化大数据、AI、物联网、三维虚拟仿真、北斗定位等核心技术积累，不断夯实智能驾考行业龙头地位的同时深化业务创新与转型布局，目前已形成涵盖“人（驾考/驾培）、车（智慧车检）、路（智能交通）”的完整产业链布局，为行业客户提供领先的数字化产品和解决方案，为消费者提供包括驾驶员培训、机动车检测等内容的生活服务，业务覆盖全国30余个省份（自治区、直辖市）。

公司业务目前主要分为以下四个业务板块：

#### 1、智慧车管

智慧车管业务主要包括智能驾考、数字车管等业务单元，其中智能驾考业务主要面向驾考考场提供智能化的机动车驾驶人考试系统整体解决方案，实现科学、规范、安全、有序的驾考全过程自动评判，持续提升驾考监管和服务能力；数字车管业务主要面向车管部门提供综合服务整体解决方案，实现车管业务流程线上化与智能化，全面助力管理效能提升。

#### 2、智慧驾培

智慧驾培业务是以合作驾校为支撑，面向驾考学员的新一代智慧驾培平台服务业务，公司以智能模拟器、机器人智能教练、计时培训系统等智慧驾培产品和解决方案为基础，引领驾培行业向智能化培训转型，助力驾校降本增效，提高教学效率与质量，实现驾考学员规范化、全天候等学车需求。其中，智能模拟器助力学员夯实基础，提升多种场景下的应对能力，为实车训练奠定坚实基础；机器人智能教练构建了完备的智能教学体系以及全面的安全防护体系，将标准化的教学方案与大数据驱动的个性化学车体验相结合，全面提升学员学习效果；计时培训系统主要是为行业管理部门提供学时解决方案，实现对驾驶培训过程的监督、管理和服务。





### 3、智慧交通

智慧交通业务是积极响应交通强国政策，面向交通运输和交通管理等领域提供行业领先的产品、解决方案及服务，满足客户在系统运行监测、运行状况评价、交通信号优化等价值场景的业务需求，为交通行业管理决策、公众出行服务等方面提供有力支持，全面助力安全、便捷、高效、绿色、经济的现代化综合交通体系构建。

#### 4、智能车检

智能车检业务是公司作为机动车检测服务运营商，根据《道路交通安全法实施条例》等相关政策要求，为车主提供安全技术检验、环保定期检验以及综合性能检验等强制性机动车检测服务，帮助及时提醒车辆安全隐患，预防交通事故的发生，避免尾气超标排放。其中安检服务主要检测机动车行驶安全性项目，环检服务主要检测机动车行驶尾气排放状况，综检服务主要检测营运车辆的安全、动力性能等。

#### (二) 经营模式

##### 1、生产模式

公司负责产品的设计、研发、供应链控制和生产，根据市场及客户需求等因素制定相应的采购计划，通过外购方式取得生产所需原材料，开发并生产核心硬件和部分通用硬件设备产品，结合自主开发的核心业务软件系统，形成整体解决方案。公司通过多种供应链保障控制确保生产的正常开展，打造柔性化生产提升客户响应速度方式，降低生产成本，提高生产效率。

##### 2、盈利模式

公司的盈利模式主要有以下两种方式：

###### a. 产品销售模式

公司智慧车管以及智慧交通业务主要面向行业客户，其中智慧车管主要采用直销模式，通过全国营销网络向客户销售产品及解决方案，并向客户提供产品安装调试，用户培训，售后维保等服务，智慧交通业务主要是以招投标的方式取得销售合同。

###### b. 服务收费模式

公司智慧驾培以及智能车检业务主要面向个人客户，其中智慧驾培服务依托在合作驾校部署的模拟器、机器人教练等设备为学员提供培训服务，按服务课时收费；智能车检服务采用实体运营的方式，通过车检站为车主提供相关检测服务，按服务人次收费。

同时，为保障公司业务稳定运行，更好满足优质服务需求，公司在全国范围内建立了较为完善的服务网络，形成辐射全国的售后服务体系，贴近客户一线提供本地服务，并全天 24 小时为客户提供产品咨询、技术支持、客户投诉及建议等线上服务。

### （三）行业情况说明

公司坚定围绕交通核心三要素“人、车、路”进行业务布局，深化创新驱动，持续推动公司从科技型公司向“科技+服务”型公司转型。公司业务领域涉及的行业情况主要如下：

#### 1、智慧车管行业

机动车驾驶人数量持续增长，为智慧车管行业发展奠定坚实的需求基础。随着我国经济社会持续快速发展，机动车保有量保持较快增长，机动车驾驶员培训完成人数持续增长，尽管受新冠肺炎疫情影响，2020年上半年新领证驾驶人数量出现较大下滑，但下半年已基本恢复至2019年同期水平，2020年全国新领证驾驶人数量依旧达2,231万人，占全国机动车驾驶人总数的4.90%。

政策指引与技术驱动共振，智能驾考系统升级改造需求持续向上。随着我国道路通车里程、机动车和驾驶人数量、道路交易量持续大幅度增长，国家对道路交通安全愈加重视，对机动车驾驶人要求日渐严格，主管部门陆续出台相关政策推进驾考改革驾考标准不断动态升级，智能驾考政策红利持续释放；AI、虚拟仿真、物联网等技术愈发成熟，驱动驾考系统往自动化智能化方向持续迭代升级，进一步保障机动车驾驶科目考试中评判的客观性和精确性，行业需求持续向上。

车管所放管服改革持续推进，车管所数字化升级市场空间广阔。为优化营商环境、助推高质量发展、提高人民群众获得感和满意度，公安部持续推进交管放管服改革，成效显著，2020年网上办理车辆和驾驶证业务6,769万次，与2019年同比增长124%。业务信息化、服务智能化等改革内容激发了很多新的业务场景和需求，驱动车管所业务与管理加快数字化升级进程，为行业带来广阔的市场空间。

#### 2、智慧驾培行业

驾培行业快速发展，但行业痛点显著。受益于中国经济快速发展、汽车消费火爆等因素，居民考取机动车驾驶证热情高涨，驾培行业快速发展，目前全国现有驾培机构超1.9万家。同时行业痛点较为显著，如行业竞争比较激烈，驾培行业产能利用率较低，仅为48.4%；教练等人工成本高，管理模式大多较为粗放，驾校运营效率较低；严重依赖教练个人能力，教学标准化程度不足，容易滋生出部分“吃、拿、卡、要”等不正之风，破坏驾校形象等。

技术驱动，驾培行业加速智慧化变革。人工智能、三维仿真、5G等新一代信息技术高速发展，智能模拟器、机器人教练等行业创新产品持续推出，采用智能模拟器进行入门练习，由机器人教练引导学员实车训练的驾培新业态认可度快速提升，驾培行业逐渐向数字化、智能化、标准化的新一代智慧驾培模式转变，产业迎来全新发展机遇。

#### 3、智慧交通行业

从顶层设计到配套实施，交通强国、十四五规划等政策持续推动交通行业的数字化转型升级，以数字经济为核心的新基建政策加码，数字化的采集体系、网络化的传输体系和智能化的应用体系构建需求进一步明确和提升，数据、技术与客户需求深度融合，新的业务需求被挖掘和满足，政策及需求双轮驱动助推智慧交通行业迎来持续高景气发展。

5G、AI 等高新技术产业生态持续完善，物联感知更加精准多元，信息交互更加稳定高速，决策分析更加全面智能，以智能网联汽车为代表的的新一代智慧交通价值场景应用快速推进，技术、产品及解决方案不断完善，商业模式持续优化，产业化进程进一步提速，行业开始进入发展革新阶段。

#### 4、智能车检行业

政策保障与实际需要并重，机动车检测刚性需求特性显著。机动车检测直接关系到道路交通安全和社会环境保护，与广大人民群众切身利益密切相关，《中华人民共和国道路交通安全法实施条例》、《机动车环保检验合格标志管理规定》等法律法规都对在用机动车的安全、环保性能

以及营运车辆综合性能实施强制性检测做出明确规定，并根据道路交通安全、环境保护等实际需要适时对相关检测标准进行修订，因此，机动车检测刚性需求特性明显，保障行业稳步增长。

机动车保有量与平均车龄逐年提升，机动车检测服务客户基础扎实。我国机动车保有量保持快速发展态势，2020年，全国新注册登记机动车3,328万辆，比2019年增加114万辆，增长3.56%，全国机动车保有量整体达3.72亿辆。根据德勤等机构咨询报告，目前我国保有车辆的平均车龄接近5年，随着汽车行业向存量市场演进，平均车龄还将持续增长，将有大量车辆步入车检行列，为机动车检测服务行业奠定坚实的客户基础。

行业痛点突出，监管升级加速产业整合进程。自2014年起，政府在机动车检测领域快速推进“简政放权”、“三检合一”政策，并逐步放开机动车检测收费，推动民营资本快速进入机动车检测市场，但行业部分痛点问题突出，车检手续复杂、服务态度冷漠、办理时间长、费用不透明等现象层出不穷，经营效率整体水平较低。监管部门不断加大整治力度，对违规操作、瞒报等行为坚决打击，加速产业整合进程，全国范围内的品牌连锁经营有望通过更高效的运营管理、更合规的业务运转等优势实现快速成长。

新能源车市场高速增长，检测服务迎来变革新阶段。新能源已经成为国家战略，车企产品丰富度不断提升，消费者对新能源汽车的接受度将持续提高，新能源汽车产业蓬勃发展，截至2020年底，全国新能源汽车保有量达492万辆，比2019年增加111万辆，增长29.18%，高增长态势明显。新能源车检验将在原有机动车安检的基础上新增对电池、电机以及电控系统的检测，检测难度等方面将迎来较大提升，车检行业逐渐进入发展新阶段。

## 二、报告期内公司主要资产发生重大变化情况的说明

√适用 □不适用

报告期内公司主要资产变化详见“第四节 经营情况讨论与分项”/“二、报告期内主要经营情况”/“（三）资产、负债情况分析”。

其中：境外资产0（单位：元 币种：人民币），占总资产的比例为0%。

## 三、报告期内核心竞争力分析

√适用 □不适用

### 1、持续强化核心技术领先优势积累

公司高度重视技术创新作为企业发展动能的重要意义，自成立以来持续强化大数据、AI、物联感知、北斗卫星定位等核心技术，并以此为依托加快产品研发及迭代，提升数字化智能化产品竞争力，有力支撑企业未来发展。

公司在持续构建核心技术领先优势的同时，积极参与多项行业标准制定，为把握行业发展趋势、取得业务发展先机提供支持，如受邀出席协会团体标准立项评审会，共同起草中国道路交通安全协会团体标准-《信号机与V2X路测设备间数据通信协议》等。

截至2020年12月，公司共参与制定1项国家标准、10项行业标准，累计获得国家授权专利151件，其中发明专利8件、实用新型专利84件、外观设计专利59件；计算机软件著作权171件、软件产品登记证书72件、注册商标37件。

### 2、营销服务及售后网络布局完善

公司拥有广泛的营销服务网络并持续完善，已形成15个分公司及区域办事处，可快速响应客户需求，为赢得广大客户认可、深入挖掘市场潜力空间及实现销售服务网络的高效运营奠定坚实的基础。

公司始终将售后服务视作公司运营的“生命线”，建立了可量化的、流程化的高效运维服务管理体系。目前已在全国建立68个售后服务中心，覆盖全国31个省市自治区的264个城市，形成辐射

全国的售后服务体系，具备高效的售后服务快速响应能力。

### 3、品牌形象良好

凭借多年的努力和积淀，公司在客户、上下游业务伙伴、政府部门及社会上树立了良好的品牌形象和较高的行业影响力，一方面，在行业客户领域，公司高度重视公正、规范、专业、高质量的产品把控，重视客户体验与反馈，树立了良好的行业口碑和品牌形象；另一方面，在消费者客户领域，公司业务涉及交通多个环节，消费者对公司品牌认知可以在驾培、驾考、道路交通、车检等多个领域得到持续加强，品牌优势得以持续强化。

### 4、经营管理能力持续优化

公司持续推动内部资源整合，不断加强数字化运营管理能力建设，强化总部与分公司在经营、人力资源等方面的协同能力，细化区域公司管理机制及组织架构，推进各项工作规范且稳步落实，经营管理能力得到持续优化，管理效率稳步提升。

### 5、人才梯队建设合理

公司深入落实人才为本的发展理念，不断优化人才体系建设，加快高端技术人才引进，强化核心人才培养机制，为精兵强将的核心人才开辟更加宽广的发展空间，不断完善多层次的绩效考核和薪酬分配体系，推动多样化激励体制建设，保障核心人才的稳定性和积极性，为企业未来长期发展提供有力的人才保障。

## 第四节 经营情况讨论与分析

### 一、经营情况讨论与分析

2020年，新冠疫情全球蔓延，对社会经济和人民生活造成较大冲击，机动车驾驶培训、机动车检测服务等消费者服务业务受到巨大影响，智慧交通等行业客户业务需求也出现延后现象，企业经营短期承压。但从长期来看，行业客户需求不断提升，数字化进程将进一步加速；智慧驾培新模式得到客户充分认可，业务进入高速发展阶段；车检服务行业整合有望提速，品牌化连锁经营优势愈发凸显。

面对疫情带来的不利状况，公司在充分保障员工利益的基础上妥善应对，一方面，练好内功，强化核心技术积累，加快推出新一代智能化产品和解决方案，完善公司业务组合，支撑企业未来发展；另一方面，随着疫情得到控制，社会经济生活逐渐复苏，公司加大市场开拓力度，抢夺被疫情耽误的时间，2020年下半年营收同比增长10.14%。

报告期内，公司实现营业收入为6.36亿元，较上年同期下滑8.92%；实现归属于上市公司股东的净利润为7,954万元，同比下降48.15%，实现归属于上市公司股东的扣除非经常性损益的净利润为5,044万元，同比下降62.87%；公司总资产金额为28.51亿元，较上年末增加32.07%。

#### （一）智能驾考等新产品逐渐放量，数字车管业务打开增长新空间

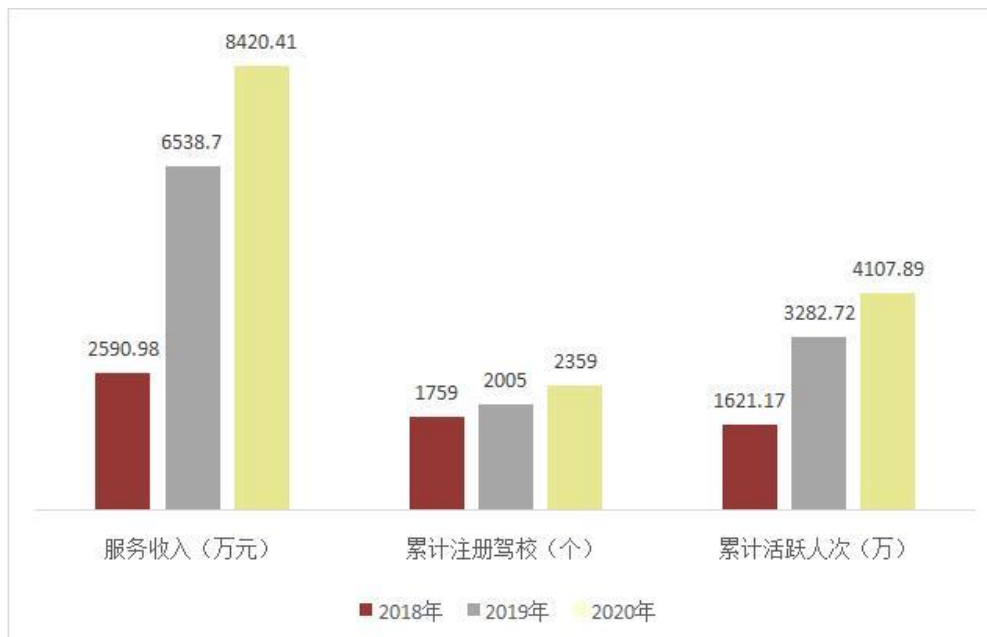
2020年，公司坚持以技术创新为引领，大力推动AI、大数据等技术与客户需求的紧密结合，推动智能驾考产品创新与迭代升级，支撑业务发展，持续夯实智能驾考行业龙头地位。公司推出的新一代智能驾考系统可通过视觉等方式实现摩托车考试项目的自动化评判，已率先在上海、浙江等地市完成验收，成为各区域首家智能驾考评判考场，有效提升考场考试效率和智能化水平，获得了客户广泛认可，业务开始快速放量。

公司依托驾考领域的深厚积累，把握交管部门全面推进“放管服”改革的业务契机，打造智慧大厅、智慧审核、智慧档案、智慧监管等系列产品 and 解决方案，推动车管行业数字化升级，强化车管业务在线化、智能化管理水平，实现车管的大数据、智慧化、全方位、立体化管理，简化服务流程，大幅提升检验查验及审核等工作效率，公众满意度持续提升，也为公司智慧车管业务打开新的增长空间。

### （二）引领驾培行业数字化变革，智慧驾培服务转型成效逐渐显著

公司扎根行业多年，深度把握驾校业务痛点，推出智慧驾培云平台“多多驾到”全面精准赋能驾培全环节，引领驾培行业数字化变革，为学员提供标准化的教学材料、个性化的培训方案、智能化的评判技术以及主动安全的防护措施，全面提高学员学车体验，考试合格率显著增长，从而助力驾校提升品牌形象，提高整体教学水平，降低师资依赖，实现经营效率的有效提升。

截至 2020 年底，公司线下合作驾校的地域已拓展到全国 30 个省市自治区，在多伦学车平台上注册的驾校数量为 2359 所，比上年同期增长 17.66%；年度注册的学员数量为 126.95 万人，累计注册人数达 334.64 万人；年度活跃人次达 4,107.89 万人次，比上年同期增长 25.14%。报告期内，公司智慧驾培业务收入 9,376.39 万元，其中服务收入 8,420.41 万元，同比增长 28.78%，转型成效逐渐显著。



### （三）把握智慧交通产业升级机会，加快智能网联业务布局

2020 年，新基建、智能网联汽车等政策陆续出台，交通产业的数字化转型和智能化升级得到进一步提速，智慧交通行业机会持续释放。公司积极把握产业转型升级机遇，强化产品研发与市场推广，研发路口自适应信号机、路口边缘计算单元等多款新型交通融合产品，推出新一代的智能交通信号云控平台，支持多层次的信号自适应优化、多场景预案控制、多源数据融合评价、车路协同服务等应用。此外，情指勤督一体化作战平台、智能检查站防控平台也陆续推出并应用，业务覆盖面持续扩大。

公司继续加大智能网联等创新业务前瞻布局力度，加快与科研院所、产业链合作进程，携手合作伙伴打造车路协同测试及示范场景，共同推进产业快速发展。报告期内，公司取得了多项车路协同相关专利，和南京邮电大学共同研发的“基于车联边缘网络的多模式主动协同技术及应用”获得产业高度认可，入选“江苏省智能网联汽车产业创新联盟”副理事长单位，共同打造贯穿创新链、产业链、价值链的智能网联汽车发展生态系统，推动车联网技术进步和产业健康可持续发展。

### （四）车检服务快速发力，运营管理能力持续加强

2020 年，公司顺利完成 6.4 亿元可转债发行，智能车检业务持续加码，通过自建与收购并举的方式推动连锁车检站经营模式快速落地。截至 2020 年底，多伦车检已在山东、江苏、湖北、河北、浙江等重点省份完成 50 余家车检站的落地，核心区域卡位布局持续深入，重点区域品牌化连锁经营模式不断完善，成效逐渐显现。

公司组建了专业的连锁品牌运营管理团队，引入卓越绩效管理模式，通过站点信息化智能化建设、建立运行多伦标准、线上线下立体营销、建设员工梯队培养体系等手段对车检行业进行全维度的赋能，持续强化数字化综合运营管理能力建设，提升车检站的运营管理水平，提高车检业务竞争力，为未来车检业务的快速成长提供坚实的保障。

公司充分把握新能源车产业发展机遇，积极参与我国新能源汽车相关检测标准的起草，携手合作伙伴共同完善新能源汽车的检测方案，并将率先落地布局新能源汽车检测服务，打造行业标杆，塑造品牌形象，充分抢占行业发展机遇。

受疫情及 2020 年 10 月份车检新规影响，车检服务市场在近两年出现一定波动，但同时也为行业加速整合提供了较好的契机，公司已积极行动以全面精准把握行业机遇。随着疫情的有效控制以及新规影响逐渐消化，行业将回到快速发展轨道，公司有望充分享受行业未来发展红利。

### （五）强化内部研发与布局合作生态并举，构建公司全面且领先的行业竞争力

科技创新是企业持续发展的重要动能，是在智能化网联化行业浪潮中构建公司核心竞争力的重要保障。公司一方面持续加大研发投入，强化内部研发，关键技术能力取得持续突破，加速激光雷达、毫米波雷达等产品在智能驾考、智慧驾培等整体解决方案中应用，不断保持行业领先优势，另一方面通过股权合作等多种方式加速产业链上下游合作生态布局，共同构建公司在智能网联等领域的核心竞争力，完善对各业务板块的持续技术赋能，协同加速合作伙伴的场景落地与产业化应用，实现共赢发展。

报告期内，公司参股的北云科技完成了高精度射频芯片 Ripley 与高精度基带芯片 Alita 的研发生产，并与 ADI、EPSON 等公司达成合作共同推出多款高精度组合导航产品，深入车载高精度定位领域，有效降低产业应用成本，加速智能网联产业进程，目前产品已出口至全球 30 多个国家；公司参股的晶众股份持有全国第 18 张导航电子地图制作甲级资质，是国家 C-V2X 工作组成员单位，在高精度地图、交通数据服务等领域与产业链多家企事业单位建立了良好的合作关系，目前已服务于 90% 的国家智能网联测试区。

## 二、报告期内主要经营情况

2020 年度，公司实现营业收入 6.36 亿元，同比下降 8.92%；发生营业成本 3.35 亿元，同比下降 2.41%；实现利润总额 9,217.91 万元，同比下降 47.81%；实现净利润 8,295.46 万元，同比下降 44.52%；实现归属于上市公司股东净利润 7,954.44 万元，同比下降 48.15%。

### （一）主营业务分析

#### 1. 利润表及现金流量表相关科目变动分析表

单位:元 币种:人民币

科目	本期数	上年同期数	变动比例 (%)
营业收入	635,621,702.58	697,875,264.08	-8.92
营业成本	335,046,281.29	343,324,575.55	-2.41
销售费用	68,775,591.60	69,058,376.46	-0.41
管理费用	94,976,038.04	77,131,327.30	23.14
研发费用	40,868,317.32	44,375,202.94	-7.90
财务费用	-1,547,468.25	-8,067,784.68	80.82
经营活动产生的现金流量净额	59,531,952.02	102,509,436.08	-41.93
投资活动产生的现金流量净额	-361,709,561.46	10,210,502.13	-3,642.52
筹资活动产生的现金流量净额	612,552,028.34	-39,725,078.06	1,641.98

#### 2. 收入和成本分析

√适用 □不适用

营业收入变动原因说明：主要系本报告期取得的验收报告较上年同期减少所致。

营业成本变动原因说明：主要系本报告期取得的验收报告较上年同期减少所致。

### (1). 主营业务分行业、分产品、分地区情况

单位：元 币种：人民币

主营业务分产品情况						
分产品	营业收入	营业成本	毛利率（%）	营业收入比上年增减（%）	营业成本比上年增减（%）	毛利率比上年增减（%）
智慧车管业务	256,284,772.71	111,991,826.88	56.30	-33.11	-32.99	减少 0.08 个百分点
智慧交通业务	136,880,598.27	90,906,405.83	33.59	-4.88	-5.42	增加 0.38 个百分点
智慧驾培业务	93,763,926.09	55,461,872.27	40.85	0.13	25.95	减少 12.13 个百分点
智能车检业务	84,109,932.99	45,915,126.66	45.41	1,246.70	828.98	增加 24.55 个百分点
驾驶人考训服务	12,738,884.43	13,934,084.54	-9.38	-44.68	-18.38	减少 35.25 个百分点
配件销售及其他	11,908,026.93	3,182,238.11	73.28	-27.43	-57.66	增加 19.08 个百分点
技术服务费	39,652,692.72	13,449,649.00	66.08	26.76	109.16	减少 13.36 个百分点
设备租赁	268,190.47	165,078.00	38.45	45.62	80.36	减少 11.86 个百分点
其他	14,677.97	40,000.00	-172.52	-57.89		

主营业务分行业、分产品、分地区情况的说明

无

### (2). 产销量情况分析表

适用 不适用

### (3). 成本分析表

单位：元

分产品情况							
分产品	成本构成项目	本期金额	本期占总成本比例（%）	上年同期金额	上年同期占总成本比例（%）	本期金额较上年同期变动比例（%）	情况说明
智慧车管业务		111,991,826.88	33.43	167,127,371.83	48.68	-32.99	
智慧交通业务		90,906,405.83	27.13	96,111,371.76	27.99	-5.42	
智慧驾培业务		55,461,872.27	16.55	44,034,304.49	12.83	25.95	
智能车检业务		45,915,126.66	13.70	4,942,509.44	1.44	828.98	
驾驶人考训服务		13,934,084.54	4.16	17,070,939.87	4.97	-18.38	
配件销售及其他		3,182,238.11	0.95	7,516,206.54	2.19	-57.66	
技术服务费		13,449,649.00	4.02	6,430,345.55	1.87	109.16	
设备租赁		165,078.00	0.05	91,526.07	0.03	80.36	
其他		40,000.00	0.01				

成本分析其他情况说明

无

**(4). 主要销售客户及主要供应商情况**

√适用 □不适用

前五名客户销售额 8,382.93 万元，占年度销售总额 13.19%；其中前五名客户销售额中关联方销售额 0 万元，占年度销售总额 0 %。

前五名供应商采购额 3,787.75 万元，占年度采购总额 29.18%；其中前五名供应商采购额中关联方采购额 0 万元，占年度采购总额 0%。

其他说明  
无

**3. 费用**

√适用 □不适用

销售费用变动原因说明：主要系本报告期营业收入较上年同期减少所致。

管理费用变动原因说明：主要系本报告期合并范围增加相应的职工薪酬和办公费用增加影响所致。

研发费用变动原因说明：主要系本报告期职工薪酬支出较上年同期减少所致。

财务费用变动原因说明：主要系本报告期发行可转债利息支出增加所致。

**4. 研发投入**

**(1). 研发投入情况表**

√适用 □不适用

单位：元

本期费用化研发投入	40,868,317.32
本期资本化研发投入	0
研发投入合计	40,868,317.32
研发投入总额占营业收入比例（%）	6.43
公司研发人员的数量	183
研发人员数量占公司总人数的比例（%）	11.34
研发投入资本化的比重（%）	0

**(2). 情况说明**

□适用 √不适用

**5. 现金流**

√适用 □不适用

经营活动产生的现金流量净额变动原因说明：主要系本报告期支付的期间费用及职工薪酬较上年同期增加所致。

投资活动产生的现金流量净额变动原因说明：主要系本报告期构建固定资产及取得子公司支付的现金较上年同期增加所致。

筹资活动产生的现金流量净额变动原因说明：主要系本报告期发行可转债收到的现金所致。

**(二) 非主营业务导致利润重大变化的说明**

□适用 √不适用

**(三) 资产、负债情况分析**

√适用 □不适用



## 1. 资产及负债状况

单位：元

项目名称	本期期末数	本期期末数占总资产的比例 (%)	上期期末数	上期期末数占总资产的比例 (%)	本期期末金额较上期期末变动比例 (%)	情况说明
货币资金	1,035,260,548.00	36.32	710,920,468.82	32.94	45.62	本期发行可转债收到的资金增加
应收票据	264,127.94	0.01				上年报告期末未有结余的应收票据所致
预付款项	21,867,111.90	0.77	10,873,044.18	0.50	101.11	本报告期预付采购款较上年同期增加所致
其他流动资产	6,768,800.33	0.24	10,166,621.85	0.47	-33.42	本报告期待抵扣税金较上年同期减少所致
长期股权投资	60,931,611.86	2.14	45,665,975.52	2.12	33.43	本期新增长期股权投资项目的影晌所致
其他非流动金融资产	32,783,234.67	1.15	2,783,234.67	0.13	1,077.88	本期新增股权投资项目的影晌所致
固定资产	364,757,749.01	12.80	192,273,881.20	8.91	89.71	本期新工厂建设完成结转固定资产所致
在建工程	46,692,212.35	1.64	127,646,505.50	5.91	-63.42	本期新工厂建设完成结转固定资产所致
无形资产	115,190,086.54	4.04	78,264,511.10	3.63	47.18	本报告期非同一控制下合并增加土地使用权影晌所致
商誉	193,925,698.82	6.80				本报告期非同一控制下合并增加商誉所致
长期待摊费用	50,144,866.66	1.76	1,593,163.25	0.07	3,047.50	本报告期各车检站场地设施改造待摊费用增加所致
其他非流动资产	57,261,972.07	2.01	38,586,721.23	1.79	48.40	本报告期预付的股权投资款增加所致
应付票据	2,500,000.00	0.09				上年报告期末未有结余的应付票据所致
预收账款			222,181,590.26	10.29		本报告期执行新收入准则重分类所致
合同负债	163,670,317.22	5.74				本报告期执行新收入准则重分类所致
其他流动负债	11,482,086.09	0.40				本报告期执行新收入准则重分类所致
应付债券	507,358,466.07	17.80				本报告期发行可转换债券所致
递延收益	11,450,000.00	0.40	20,950,000.00	0.97	-45.35	本报告期末未结转的递延收益减少所致
递延所得税负债	4,817,239.01	0.17	1,260,000.00	0.06	282.32	本期因并购产生的可辨认资产公允价值大于账面价值的金额增加所致
其他权益工具	132,899,282.13	4.66				本报告期发行可转换债券所致
库存股	11,854,680.00	0.42	21,257,355.00	0.98	-44.23	本报告期限制性股票解禁所致
少数股东权益	101,286,011.77	3.55	36,023,072.56	1.67	181.17	本报告期少数股东权益增加所致

其他说明

无

## 2. 截至报告期末主要资产受限情况

适用 不适用

货币资金期末余额中除在途资金 119,926.34 元、银行承兑保证金 2,500,000.00 元、共管账户资金 11,800,000.00 元和保函保证金 527,933.94 元外，无抵押、冻结等对变现有限制或存放境外、或存在潜在回收风险的款项。

## 3. 其他说明

适用 不适用

### (四) 行业经营性信息分析

适用 不适用

详见“公司所从事的主要业务、经营模式及行业情况说明”部分。

**(五) 投资状况分析****1、 对外股权投资总体分析**

√适用 □不适用

单位：万元

被投资单位	主要业务	注册资本	报告期投入的金额	持股比例
多伦汽车检测集团有限公司	机动车检测产业投资	86,522.76	33,518.00	100%
多伦信息技术有限公司	智能交通领域的设计、生产、销售和施工	5,000.00	3,000.00	100%
南京山乘智能科技有限公司	人工智能软件开发、销售、系统集成等	3,000.00	900.00	30%
北京晶众智慧交通科技股份有限公司	交通调查、基础设施普查、交通模型建设、大数据分析、软件平台开发等	1,563.771408	3,000.00	4.62%

**(1) 重大的股权投资**

□适用 √不适用

**(2) 重大的非股权投资**

□适用 √不适用

**(3) 以公允价值计量的金融资产**

□适用 √不适用

**(六) 重大资产和股权出售**

□适用 √不适用

**(七) 主要控股参股公司分析**

√适用 □不适用

单位：万元

序号	公司名称	主要业务	注册资本	持股比例	总资产	净资产	本报告期营业收入	本报告期净利润
1	南京多伦仿真技术有限公司	模拟驾驶系统生产销售	3,500.00	100%	4,377.76	3,827.08	364.68	190.94
2	南京多伦软件技术有限公司	计算机软件开发和销售	2,000.00	100%	3,169.67	3,131.88	283.02	105.44
3	多伦互联网技术有限公司	计算机软件销售、互联网技术开发	5,000.00	100%	17,230.45	4,181.78	7,447.03	1,738.82
4	多伦汽车检测集团有限公司	机动车检测产业投资	86,522.76	100%	48,827.17	45,801.06	5,662.39	209.91

5	多伦信息技术有限公司	信息传输、软件和信息技术服务等	5,000.00	100%	6,946.30	3,600.14	3,856.47	110.14
6	云南多伦科技信息有限公司	智慧城市及智能交通项目规划、设计和建设	5,000.00	60%	5,073.71	4,519.55	1,282.77	151.70
7	山东简蓝信息科技有限公司	机动车检测系统及设备销售	3,000.00	65%	5,439.29	3,108.42	2,699.05	-338.54

(八) 公司控制的结构化主体情况

适用 不适用

三、公司关于公司未来发展的讨论与分析

(一) 行业格局和趋势

适用 不适用

详见“第三节 公司业务概要”/一、报告期内公司所从事的主要业务、经营模式及行业情况说明 / (三) 行业情况说明。

(二) 公司发展战略

适用 不适用

公司将继续围绕“人、车、路、云”协同的智慧交通新体系进行深耕，秉承“让道路更畅通，让交通更安全”的企业使命，实施“一横四纵”战略，推进驾驶安全（包含智慧车驾管和智慧驾培）、智慧交通、智能车检三大事业群四大业务板块协同发展，致力于成为中国乃至全世界交通安全行业领军企业，实现公司跨越式高质量发展。



**公司战略：** 围绕人、车、路，实施“一横四纵”战略，成为交通安全行业领军企业

**企业使命：** “让道路更畅通、让交通更安全”

**企业愿景：** “智慧出行 平安到家”

**价值观：** “生命第一 客户至上 极致服务 务实创新”

### (三) 经营计划

√适用 □不适用

2021 年，公司将继续贯彻执行既定战略，不断完善技术创新与产品研发体系，构建合作共赢的业务生态，加大市场销售力度，最大限度满足客户需求，加快服务模式业务发展进度，持续提升业务经营质量，抢占战略业务制高点，助力公司实现快速且质量发展。

#### 1、继续加大研发投入

公司将继续加大研发投入，同时积极打造合作生态，持续整合多方资源，完善创新机制，推进在 AI、大数据、物联网等核心关键技术重点攻关，加快技术产品化进程，持续强化公司产品领先优势。

#### 2、完善销售服务网络布局

公司将进一步完善全国销售服务网络布局，持续提升企业销售和服务能力，保障对客户的快速响应及服务，为实现销售规模的持续增长奠定基础。

#### 3、提升企业经营质量

公司将深化数字化运营管理体系构建，强化费用管控，持续深耕精细化管理，保障业务价值落地，全面提升核心业务经营质量。

#### 4、加速推进服务模式转型

公司将持续加大服务模式业务投入力度，推进智慧驾培产品迭代升级，推动合作驾校渗透率快速提升，加快推进车检服务产业整合，不断提升品牌连锁经营管理水平。

#### 5、完善人才梯队建设

公司将进一步强化人力资源建设，加强内部人才培养，加快外部人才引进，用科学的激励机制调动人才的积极性，推进长短期结合的人才激励体制建设，带动组织能力有效提升，保障公司未来可持续发展。

### (四) 可能面对的风险

√适用 □不适用

#### 1、疫情反复的风险

国外疫情和经济形势依然严峻复杂，不确定性因素较多；疫情不时出现局部和间断性复发，依然存在导致驾考、驾培、车检业务停业的风险，从而影响到当年度业绩。

#### 2、创新不足带来产品竞争力下降风险

随着人工智能、云计算、大数据和 5G 等先进技术的不断发展，同行业企业技术和产品更新换代均比较快，尤其一些新兴互联网企业的跨界进入，为行业竞争和发展带来新的影响。如果公司不能积极跟进技术发展持续创新应用、加快新产品的研发推进，则可能导致产品竞争力下降，对公司的经营业绩造成不利影响。

针对上述风险，公司将持续加大研发投入，内部加强人才的培养和激励机制，提升精细化管理；外部引入行业专家顾问，加速与科研院所的产学研合作及成果转化，保持产品技术和解决方案的先进性。

#### 3、行业政策风险

机动车检测涉及到道路交通安全和环保问题，国家以法律法规的形式对机动车强制检测作出了明确规定，规定涉及车辆的检测频次、年限、机动车安全性能、尾气排放和能源消耗量等多个方面。如相关政策进一步放宽机动车强制检测要求，可能出现机动车检测频次下降或检测线数量下降甚至取消现行的机动车强制性检测等情形，将导致行业整体需求下滑，进而对公司业务造成不利影响。

公司将严密跟踪国家相关政策变化，加大研发投入，促进产品及时更新换代，根据政府监管要求及时调整公司发展战略，并积极向汽车后市场服务延伸，拓展非强制机动车检测业务，从而更好地服务于广大车主。

#### 4、车检站投资回报不达预期的风险

公司车检站投资主要包括自建和收购等方式，运营管理和资源配置整合是车检站投资的关键。打造全国连锁车检品牌对公司的运营管理、人才储备、资源配置整合及内部控制等方面提出更高要求。如果公司相关能力不能匹配业务的快速扩张，将可能导致车检站投资达不到预期。公司将在自建或收购车检站之前，开展深入详实的尽职调查及可行性分析，提高风险防控能力，提高运营管理和资源配置整合能力，从而提高车检业务投资回报率。

#### (五) 其他

适用 不适用

#### 四、公司因不适用准则规定或国家秘密、商业秘密等特殊原因，未按准则披露的情况和原因说明

适用 不适用

## 第五节 重要事项

### 一、普通股利润分配或资本公积金转增预案

#### (一) 现金分红政策的制定、执行或调整情况

适用 不适用

根据中国证监会《关于进一步落实上市公司现金分红有关事项的通知》、《上市公司监管指引第3号-上市公司现金分红》、上海证券交易所《上市公司现金分红指引》等有关规定，公司制定了《公司分红回报规划》，审议程序和内容符合法律法规要求，分红标准和比例明确，进一步规范利润分配的决策程序和机制，有利于更好地保护投资者特别是中小投资者的利益。

#### (二) 公司近三年（含报告期）的普通股股利分配方案或预案、资本公积金转增股本方案或预案

单位：元 币种：人民币

分红年度	每10股送红股数（股）	每10股派息数（元）（含税）	每10股转增数（股）	现金分红的数额（含税）	分红年度合并报表中归属于上市公司普通股股东的净利润	占合并报表中归属于上市公司普通股股东的净利润的比率（%）

2020 年	0	0.40	0	25,060,860.00	79,544,444.51	31.51
2019 年	0	0.80	0	50,142,360.00	153,411,435.40	32.68
2018 年	0	0.66	0	41,375,070.00	134,990,277.22	30.65

### (三) 以现金方式回购股份计入现金分红的情况

适用 不适用

### (四) 报告期内盈利且母公司可供普通股股东分配利润为正，但未提出普通股现金利润分配方案预案的，公司应当详细披露原因以及未分配利润的用途和使用计划

适用 不适用

## 二、承诺事项履行情况

### (一) 公司实际控制人、股东、关联方、收购人以及公司等承诺相关方在报告期内或持续到报告期内的承诺事项

适用 不适用

承诺背景	承诺类型	承诺方	承诺内容	承诺时间及期限	是否有履行期限	是否及时严格履行	如未能及时履行应说明未完成履行的具体原因	如未能及时履行应说明下一步计划
与首次公开发行相关的承诺	解决同业竞争	控股股东安东企业、实际控制人章安强	1、本公司（本人）声明，本公司（本人）已向多伦科技准确、全面地披露本公司（本人）直接或间接持有的其他企业和其他经济组织（多伦科技控制的企业和其他经济组织除外）的股权或权益情况，本公司（本人）直接或间接控制的其他企业或其他经济组织（多伦科技控制的企业和其他经济组织除外）未以任何方式直接或间接从事与多伦科技相竞争的业务（本人未在与多伦科技存在同业竞争的其他企业、机构或其他经济组织未中担任董事、高级管理人员或核心技术人员）。2、本公司（本人）承诺，在本公司（本人）在作为多伦科技的控股股东（实际控制人）期间，本公司（本人）及本公司（本人）现有或将来成立的全资子公司、控股子公司和其他实质上受本公司（本人）控制的企业或经济组织（多伦科技控制的企业和其他经济组织除外，下称“本公司（本人）所控制的其他企业或经济组织”）不会以任何形式从事对多伦科技的生产经营构成或可能构成同业竞争的业务和经营活动，也不会以任何方式为与多伦科技竞争的企业、机构或其他经济组织提供任何资金、业务、技术	长期	是	是	不适用	不适用

			<p>和管理等方面的帮助。3、本公司（本人）承诺，在本公司（本人）在作为多伦科技的控股股东（实际控制人）期间，凡本公司（本人）及本公司（本人）所控制的其他企业或经济组织有任何商业机会可从事、参与或入股任何可能会与多伦科技生产经营构成竞争的业务，本公司（本人）或将促使本公司（本人）所控制的其他企业或经济组织按照多伦科技的要求，将该等商业机会让与多伦科技，由多伦科技在同等条件下优先收购有关业务所涉及的资产或股权，以避免与多伦科技存在同业竞争。4、本公司（本人）承诺，如果本公司（本人）违反上述承诺，多伦科技依据其董事会所作出的决策（关联董事应回避表决）或者股东大会作出的决策（关联股东应回避表决），有权要求本公司（本人）及本公司（本人）所控制的其他企业或经济组织停止相应的经济活动或行为，并将已经形成的有关权益、可得利益或者合同项下的权利义务转让给独立第三方或者按照公允价值转让给多伦科技或者其指定的第三方，本公司（本人）将并将促使所控制的其他企业或经济组织（如需）按照多伦科技的要求实施相关行为；并造成多伦科技经济损失的，本公司（本人）将赔偿多伦科技因此受到的全部损失。5、在触发上述第 4 项承诺情况发生后，本公司（本人）未能履行相应承诺的，则多伦科技有权相应扣减应付本公司的现金分红，并有权按本公司届时持有金伦投资、嘉伦投资的出资比例，相应扣减应分给金伦投资、嘉伦投资的现金分红（所扣减部分最终由本公司承担）（则多伦科技有权相应扣减应付本人、多伦企业的现金分红和应付本人的税后薪酬，亦有权按多伦企业届时持有持有金伦投资、嘉伦投资的出资比例，相应扣减应分给金伦投资、嘉伦投资的现金分红（所扣减部分最终由本人承担））。在相应的承诺履行前，本公司（本人）亦不转让本公司（本人）所直接或间接所持的多伦科技的股份，但为履行上述承诺而进行转让的除外。</p>					
与首次公开发行相关的承诺	解决关联交易	控股股东安东企业、实际控制人章	<p>（一）本公司（本人）将善意履行作为多伦科技股东（实际控制人）的义务，充分尊重多伦科技的独立法人地位，保障多伦科技独立经营、自主决策。本公司（本人）将严格按照中国《公司法》以及多伦科技的公司章程的规定，</p>	长期	是	是	不适用	不适用



		<p>安强</p> <p>(促使本人所控制的多伦科技的股东,善意行使股东权利并履行股东义务),促使经本公司(本人)提名的多伦科技董事依法履行其应尽的诚信和勤勉责任。(二)保证本公司(本人)以及本公司(本人)控股或实际控制的公司或者其他企业或经济组织(以下统称“本公司(本人)控制的企业”),今后原则上不与多伦科技发生关联交易。如果多伦科技在今后的经营活动中必须与本公司(本人)或本公司(本人)控制的企业发生不可避免的关联交易,本公司(本人)将促使此等交易严格按照国家有关法律法规、多伦科技的章程和有关规定履行有关程序,并按照正常的商业条件进行,且保证本公司(本人)及本公司(本人)控制的企业将不会要求或接受多伦科技给予比在任何一项市场公平交易中第三者更优惠的条件。并且保证不利用股东地位,就多伦科技与本公司(本人)或本公司(本人)控制的企业相关的任何关联交易采取任何行动,故意促使多伦科技的股东大会或董事会作出侵犯其他股东合法权益的决议。(三)保证本公司(本人)及本公司(本人)控制的企业将严格和善意地履行其与多伦科技签订的各种关联交易协议。本公司(本人)及本公司(本人)控制的企业将不会向多伦科技谋求任何超出该等协议规定以外的利益或收益。(四)如违反上述承诺给多伦科技造成损失,本公司(本人)将向多伦科技作出赔偿。本公司(本人)未能履行上述赔偿承诺的,则多伦科技有权相应扣减应付本人、多伦企业的现金分红(和应付本人的税后薪酬),并有权按多伦企业届时持有金伦投资、嘉伦投资的出资比例,相应扣减应分给金伦投资、嘉伦投资的现金分红(所扣减部分最终由本公司(本人)承担)。在相应的承诺履行前,本公司(本人)亦不转让本公司(本人)所直接或间接所持的多伦科技的股份,但为履行上述承诺而进行转让的除外。(五)本承诺函所述承诺事项已经本公司(本人)确认,为本公司(本人)的真实意思表示,对本公司(本人)具有法律约束力。本公司(本人)自愿接受监管机关、社会公众及投资者的监督,积极采取合法措施履行本承诺,并依法承担相应责任。(六)本承诺函自签署之日起生效,在多伦科技的首发上市申请在证监会或其授权的相关</p>					
--	--	---	--	--	--	--	--

			部门审核期间(包括已获批准进行公开发行但成为上市公司前的期间)和多伦科技作为上市公司存续期间持续有效,但自下列较早时间起不再有效:1、多伦科技不再是上市公司的;2、依据多伦科技所应遵守的相关规则,本公司不再是多伦科技的关联方的。					
	其他	公司、控股股东、董事、高级管理人员	具体内容详见上海证券交易所网站(www.sse.com.cn)《南京多伦科技股份有限公司首次公开发行股票招股说明书》“重大事项提示”之“一、特别事项提示”之“(七)关于上市后三年内公司股价低于每股净资产时稳定股价的预案和承诺”、“(八)关于首次公开发行股票招股说明书不存在虚假记载、误导性陈述或者重大遗漏的承诺”、“(十)填补即期回报措施及相关承诺”。	长期	是	是	不适用	不适用

**(二) 公司资产或项目存在盈利预测,且报告期仍处在盈利预测期间,公司就资产或项目是否达到原盈利预测及其原因作出说明**

已达到 未达到 不适用

**(三) 业绩承诺的完成情况及其对商誉减值测试的影响**

适用 不适用

**三、报告期内资金被占用情况及清欠进展情况**

适用 不适用

**四、公司对会计师事务所“非标准意见审计报告”的说明**

适用 不适用

**五、公司对会计政策、会计估计变更或重大会计差错更正原因和影响的分析说明**

**(一) 公司对会计政策、会计估计变更原因及影响的分析说明**

适用 不适用

**(二) 公司对重大会计差错更正原因及影响的分析说明**

适用 不适用

**(三) 与前任会计师事务所进行的沟通情况**

适用 不适用

**(四) 其他说明**

□适用 √不适用

**六、聘任、解聘会计师事务所情况**

单位：元 币种：人民币

	现聘任
境内会计师事务所名称	天衡会计师事务所（特殊普通合伙）
境内会计师事务所报酬	600,000.00
境内会计师事务所审计年限	1 年

	名称	报酬
内部控制审计会计师事务所	天衡会计师事务所（特殊普通合伙）	150,000.00

**聘任、解聘会计师事务所的情况说明**

√适用 □不适用

公司 2019 年度股东大会审议通过了《关于续聘天衡会计师事务所（特殊普通合伙）为公司 2020 年度审计机构的议案》，同意续聘天衡会计师事务所（特殊普通合伙）为公司 2020 年度审计机构。

**审计期间改聘会计师事务所的情况说明**

□适用 √不适用

**七、面临暂停上市风险的情况****(一) 导致暂停上市的原因**

□适用 √不适用

**(二) 公司拟采取的应对措施**

□适用 √不适用

**八、面临终止上市的情况和原因**

□适用 √不适用

**九、破产重整相关事项**

□适用 √不适用

**十、重大诉讼、仲裁事项**

□本年度公司有重大诉讼、仲裁事项 √本年度公司无重大诉讼、仲裁事项

## 十一、上市公司及其董事、监事、高级管理人员、控股股东、实际控制人、收购人处罚及整改情况

适用 不适用

## 十二、报告期内公司及其控股股东、实际控制人诚信状况的说明

适用 不适用

报告期内，公司及其控股股东、实际控制人不存在失信情况，不存在未履行法院生效判决、所负数额较大的债务到期未清偿等情况。

## 十三、公司股权激励计划、员工持股计划或其他员工激励措施的情况及其影响

### (一) 相关激励事项已在临时公告披露且后续实施无进展或变化的

适用 不适用

事项概述	查询索引
2018年3月5日，公司召开2018年第一次临时股东大会，审议通过了《关于公司〈2018年限制性股票激励计划（草案）〉及其摘要的议案》；2018年6月1日，公司完成了《2018年限制性股票激励计划（草案）》所涉限制性股票的股份登记工作。	详见公司在指定媒体披露的《2018年限制性股票激励计划（草案）摘要》（公告编号：2018-007）、《关于调整2018年限制性股票激励计划授予名单和数量的公告》（公告编号：2018-025）、《关于向激励对象授予限制性股票的公告》（公告编号：2018-026）、《关于调整2018年限制性股票激励计划授予价格的公告》（公告编号：2018-036）、《关于2018年股权激励计划限制性股票授予结果公告》（公告编号：2018-039）。
2018年12月28日，公司召开第三届董事会第十三次会议，审议通过了《关于回购注销部分限制性股票的议案》，该事项已经公司2019年1月22日召开的2019年第一次临时股东大会审议通过。2019年3月8日，公司完成了该部分限制性股票回购注销事项。	详见公司在指定媒体披露的《关于回购注销部分限制性股票的公告》（公告编号：2018-062）、《关于部分限制性股票回购注销完成的公告》（公告编号：2019-006）。
2019年12月11日，公司召开第三届董事会第二十一次会议，审议通过了《关于回购注销部分限制性股票的议案》，该事项已经公司2019年12月27日召开的2019年第三次临时股东大会审议通过。2020年3月6日，公司完成了该部分限制性股票回购注销事项。	详见公司在指定媒体披露的《关于回购注销部分限制性股票的公告》（公告编号：2019-045）、《股权激励限制性股票回购注销实施公告》（公告编号：2020-004）。
2020年11月16日，公司召开第三届董事会第三十三次会议，审议通过了《关于回购注销部分限制性股票的议案》、《关于调整2018年限制性股票激励计划的议案》，该等事项已经公司2020年12月15日召开的2020年第三次临时股东大会审议通过。2021	详见公司在指定媒体披露的《关于回购注销部分限制性股票的公告》（公告编号：2020-076）、《关于调整2018年限制性股票激励计划的公告》（公告编号：2020-078）、《股权激励限制性股票回购注销实施公告》（公告编号：2021-006）。

<p>年 2 月 9 日，公司完成了该部分限制性股票回购注销事项。</p>	
<p>2020 年 11 月 23 日，公司召开第三届董事会第三十四次会议，审议通过了《关于公司〈2020 年股票期权激励计划（草案）〉及其摘要的议案》，该事项已经公司 2020 年 12 月 15 日召开的 2020 年第三次临时股东大会审议通过。2021 年 1 月 29 日，公司完成了《2020 年股票期权激励计划》所涉股票期权的登记工作。</p>	<p>详见公司在指定媒体披露的《2020 年股票期权激励计划（草案）摘要公告》（公告编号：2020-080）、《2020 年股票期权激励计划首次权益授予公告》（公告编号：2020-100）、《关于 2020 年股票期权激励计划首次授予登记完成的公告》（公告编号：2021-005）。</p>

**(二) 临时公告未披露或有后续进展的激励情况**

股权激励情况

适用 不适用

其他说明

适用 不适用

员工持股计划情况

适用 不适用

其他激励措施

适用 不适用

**十四、重大关联交易**

**(一) 与日常经营相关的关联交易**

**1、 已在临时公告披露且后续实施无进展或变化的事项**

适用 不适用

事项概述	查询索引
<p>2020 年 4 月 8 日，公司召开第三届董事会第二十四次会议，审议通过了《关于公司 2020 年度日常管理交易预计的议案》，预计 2020 年度发生关联交易的金额为人民币 1,000 万元。</p>	<p>详见公司在指定媒体披露的《关于 2020 年度日常关联交易预计的公告》(公告编号:2020-013)。</p>

**2、 已在临时公告披露，但有后续实施的进展或变化的事项**

适用 不适用

**3、 临时公告未披露的事项**

适用 不适用

**(二) 资产或股权收购、出售发生的关联交易****1、 已在临时公告披露且后续实施无进展或变化的事项**适用 不适用**2、 已在临时公告披露，但有后续实施的进展或变化的事项**适用 不适用**3、 临时公告未披露的事项**适用 不适用**4、 涉及业绩约定的，应当披露报告期内的业绩实现情况**适用 不适用**(三) 共同对外投资的重大关联交易****1、 已在临时公告披露且后续实施无进展或变化的事项**适用 不适用**2、 已在临时公告披露，但有后续实施的进展或变化的事项**适用 不适用**3、 临时公告未披露的事项**适用 不适用**(四) 关联债权债务往来****1、 已在临时公告披露且后续实施无进展或变化的事项**适用 不适用**2、 已在临时公告披露，但有后续实施的进展或变化的事项**适用 不适用**3、 临时公告未披露的事项**适用 不适用**(五) 其他**适用 不适用**十五、 重大合同及其履行情况****(一) 托管、承包、租赁事项****1、 托管情况**适用 不适用

2、 承包情况

适用 不适用

3、 租赁情况

适用 不适用

(二) 担保情况

适用 不适用

(三) 委托他人进行现金资产管理的情况

1. 委托理财情况

(1) 委托理财总体情况

适用 不适用

单位：元 币种：人民币

类型	资金来源	发生额	未到期余额	逾期未收回金额
银行理财产品	募集资金	280,000,000.00	280,000,000.00	0
银行理财产品	自有资金	200,000,000.00	81,000,000.00	0

其他情况

适用 不适用

1、报告期内，公司使用部分闲置募集资金进行现金管理详见公司《2020 年度募集资金存放与实际使用情况专项报告》。

2、公司于 2020 年 2 月 28 日召开第三届董事会第二十三次会议，审议通过《关于使用部分闲置自有资金进行委托理财的议案》，同意公司使用不超过人民币 3 亿元（包含 3 亿元）的闲置自有资金进行委托理财，在保证资金流动性、安全性和不影响公司正常生产经营的前提下，用于购买银行、证券公司或基金公司等金融机构的低风险理财产品，且该等投资产品不得用于质押。决议自董事会审议通过之日起 12 个月内有效，以上资金额度在决议有效期内可以滚动使用，并授权总经理在额度范围内具体选择投资产品并签署相关合同文件，单笔累计投资期限不超过 12 个月。

(2) 单项委托理财情况

适用 不适用

单位：元 币种：人民币

受托人	委托理财类型	委托理财金额	委托理财起始日期	委托理财终止日期	资金来源	资金投入	报酬确定方式	年化收益率	预期收益（如有）	实际收益或损失	实际收回情况	是否经过法定程序	未来是否有委托理财	减值准备计提金额

												财 计 划	( 如 有 )
上海浦发 银行南京 分行	保本 浮动 收益 型	30,000,000	2020/3/4	2020/6/2	自有 资金		按 协 议	3.80%		281,833.33	30,281,833.33	是	
南京银行 云南路支 行	保本 浮动 收益 型	30,000,000	2020/3/6	2020/6/5	自有 资金		按 协 议	3.80%		288,916.67	30,288,916.67	是	
民生银行 南京雨花 支行	保 证 收 益 型	20,000,000	2020/3/3	2020/6/3	自有 资金		按 协 议	3.80%		186,520.55	20,186,520.55	是	
南京银行 秦虹路支 行	保本 浮动 收益 型	10,000,000	2020/3/10	2020/6/9	自有 资金		按 协 议	3.80%		96,722.22	10,096,722.22	是	
民生银行 南京江宁 支行	保 证 收 益 型	40,000,000	2020/3/3	2020/6/3	自有 资金		按 协 议	3.80%		373,041.10	40,373,041.10	是	
南京银行 鸡鸣寺支 行	保本 浮动 收益 型	30,000,000	2020/3/17	2020/6/15	自有 资金		按 协 议	3.60%		270,500.00	30,270,500.00	是	
华夏银行 南京城西 支行	保本 浮动 收益 型	40,000,000	2020/3/19	2020/6/17	自有 资金		按 协 议	3.80%		383,123.28	40,383,123.28	是	
民生银行 南京江宁 支行	保本 浮动 收益 型	26,000,000	2020/12/30	2021/4/6	自有 资金		按 协 议	3.90%				是	
南京银行 秦虹路支 行	保本 浮动 收益 型	35,000,000	2020/12/30	2021/4/1	自有 资金		按 协 议	3.40%				是	
紫金农商 银行成山 支行	保本 浮动 收益 型	20,000,000	2021/1/5	2021/4/9	自有 资金		按 协 议	3.70%				是	



**其他情况**适用 不适用**(3) 委托理财减值准备**适用 不适用**2. 委托贷款情况****(1) 委托贷款总体情况**适用 不适用**其他情况**适用 不适用**(2) 单项委托贷款情况**适用 不适用**其他情况**适用 不适用**(3) 委托贷款减值准备**适用 不适用**3. 其他情况**适用 不适用**(四) 其他重大合同**适用 不适用**十六、其他重大事项的说明**适用 不适用**十七、积极履行社会责任的工作情况****(一) 上市公司扶贫工作情况**适用 不适用**(二) 社会责任工作情况**适用 不适用

报告期内，公司坚持把社会责任融入到企业的经验理念和发展战略中，在追求企业发展的同时，兼顾回报社会，注重企业的社会价值，践行企业的社会责任。2020 年，企业社会责任履行如下：

**1、共同战“疫”，积极复工复产**

2020 年新冠疫情爆发后，公司坚决执行省市区的各项指令和要求，落实安全防护措施，于 2020 年 2 月 18 日陆续复工复产，并积极响应国家“稳就业”政策，充分保障员工利益。同时，

公司全力支持抗击疫情，以安东慈善基金会的名义，积极从海外筹措到价值 40 万元的防疫物资发往国内，经南京市慈善总会定向捐赠至江苏省人民医院、武汉亚心总医院、四川色达喇荣五明医院。公司联合中国智慧交通管理产业联盟成员单位，重点省份一线交警捐赠价值 10 万元的一次性防护服，保障一线交警安全、健康地开展工作。

## 2、安全生产、严控质量

公司以安全生产责任制为主导，建立并执行质量、环境、职业健康安全管理体系及安全生产标准化管理体系，全面落实各级安全生产责任，强化安全教育，注重安全生产。公司坚持把控产品质量，原材料经过严格挑选，产品出厂前经过严格的质量检测。

## 3、创造就业机会、保障员工合法权益

公司每年深入省内各大院校进行招聘宣讲活动，为大学生提供实习、就业的岗位。依据《劳动合同法》等法律法规对的要求，公司与员工签订《劳动合同》，建立并不断完善薪酬体系、福利制度等相关人事制度，为员工缴纳五险一金，维护员工合法权益。定期组织员工体检，切实关注员工健康。

2020 年 5 月，多伦科技董事长章安强先生作为全区高层次人才和企业家代表，向江宁人才创业创新促进会成立的江苏省首支人才公益基金——“凤领雏鹰”圆梦基金募捐 10 万元，助力青少年的健康成长。10 月，公司向扬州工业职业技术学院捐赠 7 万元，用于扬州工业职业技术学院交通工程学院实训室建设和人才培养。

2020 年 10 月，公司董事长章安强先生个人出资 2,000 万元，以上市公司名义向南京农业大学捐赠，用于新校区图书馆的建设，全力支持教育事业的发展。

## 4、积极参与社会公益活动

公司自成立以来以“让道路更畅通、使交通更安全”为使命，以“智慧出行、平安到家”为企业愿景，围绕“交通安全”主办、协办、参与各类交通安全公益活动，2020 年在南京市、西安市、自贡市、滁州市、上海市等地建设交通安全宣教基地，旨在提高国民的交通安全意识。

## 5、积极落实 ESG 理念

公司高度重视企业 ESG，积极履行企业社会责任，推动业务与职能部门在日常工作中融入 ESG 管理理念。交通行业占据大量的温室气体排放份额，公司业务贯穿从驾驶培训、日常交通参与到车辆检测多个环节，以“科技+服务”的方式服务于“人、车、路”交通核心三要素，可帮助培养文明驾驶习惯，加快加强绿色低碳交通系统建设，助力实现交通运输行业碳达峰。公司积极与股东及投资者、监管机构、客户等重要利益相关方开展常态化沟通，及时倾听并了解利益相关方关切，携手利益相关方共同提升本公司履行社会责任、管理 ESG 风险的水平。

### (三) 环境信息情况

#### 1. 属于环境保护部门公布的重点排污单位的公司及其重要子公司的环保情况说明

适用 不适用

#### 2. 重点排污单位之外的公司的环保情况说明

适用 不适用

公司所处行业为计算机、通信和其他电子设备制造业，公司产品生产过程主要体现为产品设计、软件研发、硬件采购及加工、系统安装及集成、调试等环节，不涉及排污事项。

## 3. 重点排污单位之外的公司未披露环境信息的原因说明

适用 不适用

## 4. 报告期内披露环境信息内容的后续进展或变化情况的说明

适用 不适用

## (四) 其他说明

适用 不适用

## 十八、可转换公司债券情况

适用 不适用

## (一) 转债发行情况

适用 不适用

公司于 2020 年 8 月收到中国证券监督管理委员会《关于核准多伦科技股份有限公司公开发行可转换公司债券的批复》(证监许可(2020)1867 号),核准公司向社会公开发行面值总额 64,000.00 万元可转换公司债券。公司于 2020 年 10 月 13 日公开发行了 640 万张可转换公司债券,发行价格为每张 100 元,募集资金总额为 64,000.00 万元,扣除相关发行费用 749.43 万元(不含税)后,实际募集资金净额为 63,250.57 万元。上述募集资金于 2020 年 10 月 20 日划入公司募集资金专项账户,并经天衡会计师事务所(特殊普通合伙)审验,出具了天衡验字(2020)00129 号《验资报告》。

## (二) 报告期转债持有人及担保人情况

适用 不适用

可转换公司债券名称	多伦科技股份有限公司可转换公司债券		
期末转债持有人数	12,388		
本公司转债的担保人			
前十名转债持有人情况如下:			
	可转换公司债券持有人名称	期末持债数量(元)	持有比例(%)
	平安银行股份有限公司—长信可转债债券型证券投资基金	58,875,000	9.20
	中国建设银行股份有限公司—易方达双债增强债券型证券投资基金	39,145,000	6.12
	中信证券信福安泰固定收益型养老金产品—中国工商银行股份有限公司	31,575,000	4.93
	中信证券信福晚年固定收益型养老金产品—中国建设银行股份有限公司	31,000,000	4.84
	平安精选增值 1 号混合型养老金产品—中国工商银行股份有限公司	30,707,000	4.80

中信证券信安鸿利混合型养老金产品—中国银行股份有限公司	30,000,000	4.69
中信证券信福华龄固定收益型养老金产品—中国工商银行股份有限公司	28,403,000	4.44
北京安东企业管理合伙企业（有限合伙）	27,099,000	4.23
中信证券信福双盈固定收益型养老金产品—中国工商银行股份有限公司	26,513,000	4.14
博时稳健增强固定收益型养老金产品—招商银行股份有限公司	15,000,000	2.34

**(三) 报告期转债变动情况**

适用 不适用

报告期转债累计转股情况

适用 不适用

**(四) 转股价格历次调整情况**

适用 不适用

**(五) 公司的负债情况、资信变化情况及在未来年度还债的现金安排**

适用 不适用

**1、资产负债情况**

截至 2020 年 12 月 31 日，公司资产负债率 34.29%。

**2、资信情况**

2020 年 5 月 8 日，联合信用评级有限公司出具了《多伦科技股份有限公司 2020 年公开发行可转换公司债券信用评级报告》，公司主体长期信用等级为 AA-，评级展望为稳定，可转债信用等级为 AA-。

**(六) 转债其他情况说明**

适用 不适用

**第六节 普通股股份变动及股东情况****一、普通股股本变动情况****(一) 普通股股份变动情况表****1、普通股股份变动情况表**

单位：股

	本次变动前		本次变动增减（+，-）				本次变动后		
	数量	比例（%）	发行新股	送股	公积金转股	其他	小计	数量	比例（%）
一、有限售条件股份	4,798,500	0.765				-2,122,500	-2,122,500	2,676,000	0.427
1、国家持股									
2、国有法人持股									
3、其他内资持股	4,798,500	0.765				-2,122,500	-2,122,500	2,676,000	0.427
其中：境内非国有法人持股									
境内自然人持股	4,798,500	0.765				-2,122,500	-2,122,500	2,676,000	0.427
4、外资持股									
其中：境外法人持股									
境外自然人持股									
二、无限售条件流通股份	622,096,500	99.235				2,007,000	2,007,000	624,103,500	99.573
1、人民币普通股	622,096,500	99.235				2,007,000	2,007,000	624,103,500	99.573
2、境内上市的外资股									
3、境外上市的外资股									
4、其他									
三、普通股股份总数	626,895,000	100.00				-115,500	-115,500	626,779,500	100.00

## 2、普通股股份变动情况说明

√适用 □不适用

根据公司 2019 年第三次临时股东大会审议通过的《关于回购注销部分限制性股票的议案》及《关于限制性股票回购注销减少注册资本的议案》，公司对 6 名不符合激励条件的激励对象已获授但尚未解锁的合计 11.55 万股限制性股票进行回购注销，并于 2020 年 3 月 6 日完成了注销手续。本次注销完成后，公司注册资本由 62,689.5 万元变更为 62,677.95 万元，股本总数由 62,689.5 万股变更为 62,677.95 万股。

## 3、普通股股份变动对最近一年和最近一期每股收益、每股净资产等财务指标的影响（如有）

□适用 √不适用

## 4、公司认为必要或证券监管机构要求披露的其他内容

□适用 √不适用

## (二) 限售股份变动情况

√适用 □不适用

单位：股

股东名称	年初限售股数	本年解除限售股数	本年增加限售股数	年末限售股数	限售原因	解除限售日期
2018 年限制性股票激励计划激励	2,007,000	2,007,000	0	0	股权激励限售	2020/6/1

对象						
2018 年限 制性股票激 励计划激励 对象	2,676,000	0	0	2,676,000	股权激励限 售	2022/6/1
合计	4,683,000	2,007,000	0	2,676,000	/	/

二、证券发行与上市情况

(一)截至报告期内证券发行情况

√适用 □不适用

单位：股 币种：人民币

股票及其 衍生证券 的种类	发行日期	发行价格 (或利率)	发行数量	上市日期	获准上市 交易数量	交易终止日期
普通股股票类						
可转换公司债券、分离交易可转债、公司债类						
多伦转债	2020 年 10 月 13 日	100 元/张	640 万张	2020 年 11 月 17 日	640 万张	2026 年 10 月 12 日
其他衍生证券						

截至报告期内证券发行情况的说明（存续期内利率不同的债券，请分别说明）：

□适用 √不适用

(二)公司普通股股份总数及股东结构变动及公司资产和负债结构的变动情况

□适用 √不适用

(三)现存的内部职工股情况

□适用 √不适用

三、股东和实际控制人情况

(一) 股东总数

截止报告期末普通股股东总数(户)	25,598
年度报告披露日前上一月末的普通股股东总数(户)	28,097
截止报告期末表决权恢复的优先股股东总数(户)	0
年度报告披露日前上一月末表决权恢复的优先股股东总数(户)	0

(二) 截止报告期末前十名股东、前十名流通股东（或无限售条件股东）持股情况表

单位：股

前十名股东持股情况						
股东名称 (全称)	报告期内增 减	期末持股数量	比例 (%)	持有有 限售条	质押或冻结 情况	股东 性质

				件股份 数量	股份 状态	数 量	
北京安东企业管理合伙企业（有限合伙）		392,692,500	62.65	0	无	0	其他
南京金伦投资中心（有限合伙）	-358,100	13,591,900	2.17	0	无	0	其他
南京嘉伦投资中心（有限合伙）	-410,700	13,539,300	2.16	0	无	0	其他
全国社保基金一一二组合		10,056,600	1.60	0	无	0	未知
全国社保基金四一八组合		7,360,998	1.17	0	无	0	未知
基本养老保险基金一二零八组合		1,925,100	0.31	0	无	0	未知
余荣琳		1,876,822	0.30	0	无	0	境内自然人
赵会来		1,792,728	0.29	0	无	0	境内自然人
中国工商银行股份有限公司-华安MSCI中国A股指数增强型证券投资基金		1,647,300	0.26	0	无	0	未知
郑建		1,436,500	0.23	0	无	0	境内自然人
前十名无限售条件股东持股情况							
股东名称	持有无限售条件流通股的数量		股份种类及数量				
			种类	数量			
北京安东企业管理合伙企业（有限合伙）	392,692,500		人民币普通股	392,692,500			
南京金伦投资中心（有限合伙）	13,591,900		人民币普通股	13,591,900			
南京嘉伦投资中心（有限合伙）	13,539,300		人民币普通股	13,539,300			
全国社保基金一一二组合	10,056,600		人民币普通股	10,056,600			
全国社保基金四一八组合	7,360,998		人民币普通股	7,360,998			
基本养老保险基金一二零八组合	1,925,100		人民币普通股	1,925,100			
余荣琳	1,876,822		人民币普通股	1,876,822			
赵会来	1,792,728		人民币普通股	1,792,728			
中国工商银行股份有限公司-华安MSCI中国A股指数增强型证券投资基金	1,647,300		人民币普通股	1,647,300			
郑建	1,436,500		人民币普通股	1,436,500			
上述股东关联关系或一致行动的说明	南京金伦投资中心（有限合伙）和南京嘉伦投资中心（有限合伙）执行事务合伙人均为北京安东企业管理合伙企业（有限合伙），系一致行动人。公司其他股东之间未知是否有关联关系或是否属于一致行动人。						
表决权恢复的优先股股东及持股数量的说明	不适用						

前十名有限售条件股东持股数量及限售条件

√适用 □不适用

单位：股

序号	有限售条件股东名称	持有的有限售条件股份数量	有限售条件股份可上市交易情况		限售条件
			可上市交易时间	新增可上市交易股份数量	
1	苏峰	60,000	2022/6/1		股权激励限售
2	张铁民	60,000	2022/6/1		股权激励限售
3	宋智	60,000	2022/6/1		股权激励限售
4	韦叶文	60,000	2022/6/1		股权激励限售
5	巫慧琴	60,000	2022/6/1		股权激励限售
6	文宝川	60,000	2022/6/1		股权激励限售
7	吕梅	56,000	2022/6/1		股权激励限售
8	柯立	44,000	2022/6/1		股权激励限售
9	杨金胜	44,000	2022/6/1		股权激励限售
10	瞿广真	40,000	2022/6/1		股权激励限售
上述股东关联关系或一致行动的说明		前十名有限售条件股东中，不存在关联关系，未知是否属于一致行动人。			

**(三) 战略投资者或一般法人因配售新股成为前 10 名股东**

□适用 √不适用

**四、控股股东及实际控制人情况**

**(一) 控股股东情况**

**1 法人**

√适用 □不适用

名称	北京安东企业管理合伙企业（有限合伙）
单位负责人或法定代表人	章安强
成立日期	2011 年 3 月 1 日
主要经营业务	企业管理、企业管理咨询、房屋租赁、技术开发咨询、公共关系服务等。
报告期内控股和参股的其他境内外上市公司的股权情况	无
其他情况说明	无

**2 自然人**

□适用 √不适用

**3 公司不存在控股股东情况的特别说明**

□适用 √不适用



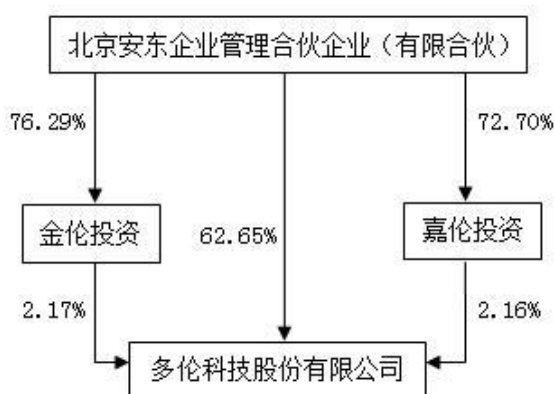
4 报告期内控股股东变更情况索引及日期

√适用 □不适用

报告期内，公司控股股东完成了其名称、住所、类型、股东等变更登记手续，变更后，公司实际控制人未发生变化，仍为章安强先生，控股股东持有本公司的股份数量、持股比例均未发生变化。详见公司于 2020 年 11 月 11 日在上海证券交易所网站上披露的《关于控股股东工商变更登记的公告》（公告编号：2020-070）。

5 公司与控股股东之间的产权及控制关系的方框图

√适用 □不适用



(二) 实际控制人情况

1 法人

□适用 √不适用

2 自然人

√适用 □不适用

姓名	章安强
国籍	中国香港
是否取得其他国家或地区居留权	是
主要职业及职务	现任本公司董事长兼总经理、多伦车检执行董事、简蓝科技董事长、安东企业执行事务合伙人委派代表、金伦投资执行事务合伙人委派代表、嘉伦投资执行事务合伙人委派代表
过去 10 年曾控股的境内外上市公司情况	无

3 公司不存在实际控制人情况的特别说明

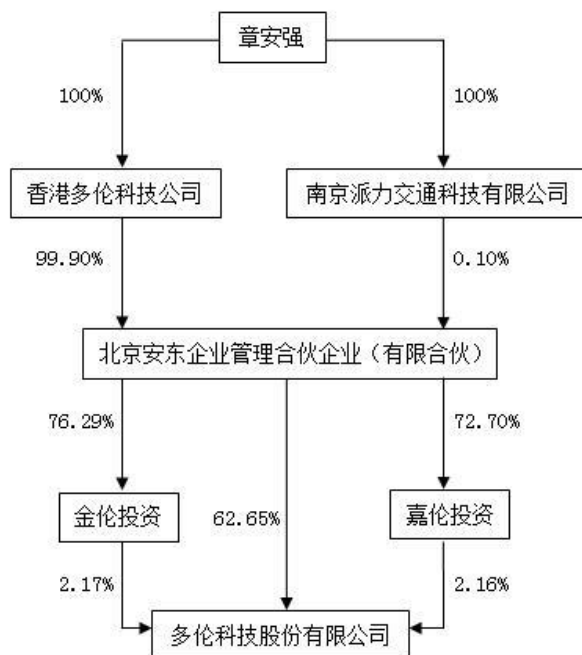
□适用 √不适用

4 报告期内实际控制人变更情况索引及日期

适用 不适用

5 公司与实际控制人之间的产权及控制关系的方框图

适用 不适用



6 实际控制人通过信托或其他资产管理方式控制公司

适用 不适用

(三) 控股股东及实际控制人其他情况介绍

适用 不适用

五、其他持股在百分之十以上的法人股东

适用 不适用

六、股份限制减持情况说明

适用 不适用

第七节 优先股相关情况

适用 不适用

## 第八节 董事、监事、高级管理人员和员工情况

### 一、持股变动情况及报酬情况

#### (一) 现任及报告期内离任董事、监事和高级管理人员持股变动及报酬情况

√适用 □不适用

单位：股

姓名	职务(注)	性别	年龄	任期起始日期	任期终止日期	年初持股数	年末持股数	年度内股份增减变动量	增减变动原因	报告期内从公司获得的税前报酬总额(万元)	是否在公司关联方获取报酬
章安强	董事长、总经理	男	64	2020/12/16	2023/12/15					120.72	否
张铁民	董事、副总经理	男	48	2020/12/16	2023/12/15	150,000	150,000	0		55	否
李毅	董事、副总经理、财务负责人	男	42	2020/12/16	2023/12/15	67,500	67,500	0		44.7612	否
叶邦银	独立董事	男	50	2020/12/16	2023/12/15						否
王昊	独立董事	男	40	2020/12/16	2023/12/15						否
詹德川	独立董事	男	38	2020/12/16	2023/12/15						否
李小林	监事会主席	男	38	2020/12/16	2023/12/15	30,000	12,000	-18,000	二级市场卖出	18.34	否
张涛	监事	男	50	2020/12/16	2023/12/15	28,000	16,000	-12,000	二级市场卖出	19.62969	否
朱明华	职工代表监事	男	42	2020/12/16	2023/12/15					8.59204	否
阮蔚	副总经理	男	40	2020/12/16	2023/12/15					51.916	否
袁丽	副总经理	女	39	2020/12/16	2023/12/15					42.67143	否
王东东	原董事	女	50	2017/12/16	2020/12/15						否
苏峰	原董事、副总经理	男	53	2017/12/16	2020/12/15	1,545,000	1,298,750	-246,250	二级市场卖出	69	否
钱崮山	原董事、副总经理、总工程师	男	44	2017/12/16	2020/3/10	1,182,700	869,212	-313,488	二级市场卖出	10.88091	否
宋智	原副总经理	男	49	2017/12/16	2020/12/15	1,312,400	1,124,375	-188,025	二级市场卖出	55.88	否

邓丽芸	原董事、董事会秘书	女	51	2020/12/16	2021/1/22					44	
何滔滔	原独立董事	男	50	2017/12/16	2020/12/15					7.143	否
李千目	原独立董事	男	41	2017/12/16	2020/12/15	2,000	2,000	0		7.143	否
张宇	原独立董事	男	34	2017/12/16	2020/12/15					7.143	否
曹倩	原监事会主席	女	49	2017/12/16	2020/12/15					23.362	否
范伟伟	原监事	男	39	2017/12/16	2020/12/15					35.616	否
随文福	原职工代表监事	男	42	2017/12/16	2020/12/15					11.87518	否
合计	/	/	/	/	/	4,317,600	3,539,837	-777,763	/	633.67345	/

姓名	主要工作经历
章安强	自 1995 年创建本公司以来，一直任公司董事长。现任本公司董事长兼总经理、多伦车检执行董事、简蓝科技董事长、安东企业执行事务合伙人委派代表、金伦投资执行事务合伙人委派代表、嘉伦投资执行事务合伙人委派代表、香港多伦科技公司独资经营者、中国道路交通安全协会理事、南京大学校董等。
张铁民	2003 年进入本公司，现任本公司董事、副总经理、多伦互联网总经理、简蓝科技董事。
李毅	2011 年进入本公司，现任本公司董事、副总经理、财务负责人、多伦仿真监事、云南多伦董事、沧州华通监事。
阮蔚	曾任 LG 化学人事主管、中兴通讯招聘经理、新加坡金鹰国际中国区招聘经理、协鑫新能源人力资源部副总经理、远景能源 HRBP、华夏幸福产发集团环南京区域人力资源总监。2018 年 7 月进入本公司，现任本公司副总经理兼人力资源部总监。
袁丽	曾任远江信息技术有限公司执行总裁、江苏省东方世纪网络信息有限公司行政副总等职务。2020 年 5 月进入本公司，现任本公司副总经理、多伦车检总经理。
叶邦银	南京审计大学国富中审学院副院长、副教授。南京市会计服务业商会副会长，江苏省高新技术企业评审专家库成员，常年受聘于中华人民共和国审计署审计干部教育学院，为审计系统干部、政府机关、企事业单位提供审计培训与咨询。
王昊	东南大学交通学院教授，东南大学交通工程研究所副所长，博士生导师，中国交通建模与仿真专业委员会委员、中国公路学会自动驾驶工作委员会委员、江苏省城市道路交通文明畅通提升行动计划专家、江苏省“六大人才高峰”入选者。
詹德川	南京大学人工智能学院教授。
李小林	2013 年进入本公司，现任本公司监事会主席、审计部主管。
张涛	2013 年进入本公司，现任本公司监事、多伦信息副总经理。
朱明华	2004 年进入本公司，现任本公司职工代表监事、车队队长。

其它情况说明

√适用 □不适用

报告期内，原董事、副总经理、总工程师钱崂山先生因工作原因离职；公司第三届董事会于2020年12月15日届满，原董事王东东、苏峰不再担任公司董事，原独立董事何滔滔、李千日、张宇不再担任公司独立董事，原副总经理苏峰、宋智任期届满不再担任副总经理。

公司于2020年12月15日召开2020年第三次临时股东大会审议通过了《关于选举公司第四届董事会董事成员的议案》、《关于选举公司第四届董事会独立董事成员的议案》、《关于选举公司第四届监事会监事成员的议案》，第四届董事会成员由章安强、张铁民、李毅、邓丽芸、叶邦银、王昊、詹德川组成，其中，叶邦银、王昊、詹德川为独立董事；第四届监事会成员由李小林、张涛、朱明华组成。第四届董事会、监事会任期三年，自2020年12月16日起算。

公司于2020年12月16日召开第四届董事会第一次会议，选举章安强为公司董事长兼总经理，任期三年，自2020年12月16日起算；选举张铁民、李毅、阮蔚、袁丽为公司副总经理，任期三年，自2020年12月16日起算。

2021年1月22日，公司原董事、董事会秘书邓丽芸因个人原因离职。

## (二) 董事、高级管理人员报告期内被授予的股权激励情况

√适用 □不适用

单位:股

姓名	职务	年初持有股票期权数量	报告期新授予股票期权数量	报告期内可行权股份	报告期股票期权行权股份	股票期权行权价格(元)	期末持有股票期权数量	报告期末市价(元)
张铁民	董事、副总经理	0	100,000	0	0		100,000	908,000.00
李毅	董事、副总经理、财务负责人	0	100,000	0	0		100,000	908,000.00
袁丽	副总经理	0	100,000	0	0		100,000	908,000.00
阮蔚	副总经理	0	100,000	0	0		100,000	908,000.00
苏峰	原董事、副总经理	0	100,000	0	0		100,000	908,000.00
宋智	原副总经理	0	100,000	0	0		100,000	908,000.00
邓丽芸	原董事、董事会秘书	0	100,000	0	0		100,000	908,000.00
合计	/	0	700,000	0	0	/	700,000	/

√适用 □不适用

单位:股

姓名	职务	年初持有限制性股票数量	报告期新授予限制性股票数量	限制性股票的授予价格(元)	已解锁股份	未解锁股份	期末持有限制性股票数量	报告期末市价(元)
张铁民	董事、副总经理	105,000	0	4.43	45,000	60,000	60,000	544,800.00
李毅	董事、副总经理、财务负责人	63,000	0	4.43	27,000	36,000	36,000	326,880.00
苏峰	原董事、副总经理	105,000	0	4.43	45,000	60,000	60,000	544,800.00
宋智	原董事、副总经理	105,000	0	4.43	45,000	60,000	60,000	544,800.00
钱崑山	原董事、副总经理、总工程师	105,000	0	4.43	45,000	60,000	60,000	544,800.00
合计	/	483,000		/	207,000	276,000	276,000	/

## 二、现任及报告期内离任董事、监事和高级管理人员的任职情况

### (一) 在股东单位任职情况

√适用 □不适用

任职人员姓名	股东单位名称	在股东单位担任的职务	任期起始日期	任期终止日期
章安强	北京安东企业管理合伙企业(有限合伙)	执行事务合伙人委派代表	2011年3月1日	
章安强	南京金伦投资中心(有限合伙)	执行事务合伙人委派代表	2011年6月24日	
章安强	南京嘉伦投资中心(有限合伙)	执行事务合伙人委派代表	2011年8月10日	
在股东单位任职情况的说明				
无				

### (二) 在其他单位任职情况

√适用 □不适用

任职人员姓名	其他单位名称	在其他单位担任的职务	任期起始日期	任期终止日期
章安强	多伦汽车检测集团有限公司	执行董事		
章安强	山东简蓝信息科技有限公司	董事长		
张铁民	多伦互联网技术有限公司	总经理		

张铁民	山东简蓝信息科技有限公司	董事		
李毅	南京多伦仿真技术有限公司	监事		
李毅	云南多伦科技信息有限公司	董事		
李毅	沧州市华通机动车驾驶人综合服务有限公司	监事		
袁丽	多伦汽车检测集团有限公司	总经理		
叶邦银	南京审计大学国富中审学院	副院长、副教授		
叶邦银	杭州潜阳科技股份有限公司	独立董事		
王昊	东南大学交通学院	教授		
詹德川	南京大学人工智能学院	教授		
张涛	多伦信息技术有限公司	副总经理		
在其他单位任职情况的说明	无			

### 三、董事、监事、高级管理人员报酬情况

√适用 □不适用

董事、监事、高级管理人员报酬的决策程序	董事、监事的报酬由公司股东大会审议批准，高级管理人员的报酬由公司董事会审议批准。		
董事、监事、高级管理人员报酬确定依据	(1) 独立董事津贴按月支付；(2) 其他董事，在公司担任高级管理人员职务或其他行政职务的，根据公司的相关薪酬管理制度，按所任职岗位的薪资标准领取薪酬，不发放董事津贴；未在公司担任高级管理人员或其他行政职务的，不在公司领取薪酬和津贴；(3) 公司监事，在公司任职经营管理职务或其他职务的，根据公司的相关薪酬管理制度，按所任岗位标准领取薪酬，不发放监事津贴；未在公司任职经营管理职务或其他职务的，不在公司领取薪酬和津贴。		
董事、监事和高级管理人员报酬的实际支付情况	在公司领取报酬的董事、监事、高级管理人员，公司足额发放了相应的报酬，不存在拖欠董事、监事、高级管理人员的报酬。		
报告期末全体董事、监事和高级管理人员实际获得的报酬合计	633.67345 万元		

### 四、公司董事、监事、高级管理人员变动情况

√适用 □不适用

姓名	担任的职务	变动情形	变动原因
----	-------	------	------

叶邦银	独立董事	选举	换届选举
王昊	独立董事	选举	换届选举
詹德川	独立董事	选举	换届选举
李小林	监事会主席	选举	换届选举
张涛	监事	选举	换届选举
朱明华	职工代表监事	选举	换届选举
袁丽	副总经理	聘任	新聘任
王东东	原董事	离任	换届任职到期
苏峰	原董事、副总经理	离任	换届任职到期
宋智	原副总经理	离任	换届任职到期
钱崧山	原董事、副总经理、总工程师	离任	离职
邓丽芸	原董事、董事会秘书	离任	离职
何滔滔	原独立董事	离任	换届任职到期
李千目	原独立董事	离任	换届任职到期
张宇	原独立董事	离任	换届任职到期
曹倩	原监事会主席	离任	换届任职到期
范伟伟	原监事	离任	换届任职到期
随文福	原职工代表监事	离任	换届任职到期

### 五、近三年受证券监管机构处罚的情况说明

适用 不适用



## 六、母公司和主要子公司的员工情况

### (一) 员工情况

母公司在职员工的数量	869
主要子公司在职员工的数量	745
在职员工的数量合计	1,614
母公司及主要子公司需承担费用的离退休职工人数	45
专业构成	
专业构成类别	专业构成人数
生产人员	575
销售人员	123
技术人员	183
财务人员	40
行政人员	253
工程人员	440
合计	1,614
教育程度	
教育程度类别	数量（人）
研究生以上	33
本科	352
大专	689
中专	430
其他	110
合计	1,614

### (二) 薪酬政策

√适用 □不适用

公司遵循相对公平、绩效优先、可持续发展的薪酬原则，实行宽带薪酬体系，根据职业发展路径不同设置管理、专业两大序列。依据岗位价值、员工绩效和个人能力确定薪酬级档。同时，通过年度分红、股权激励等长效激励方式吸引并留用战略性人才，确保公司核心人才综合薪酬的市场竞争力。

深化分配制度改革，优化个人收入分配结构，合理设定基本工资和绩效工资比例，完善考核体系，考核结果与薪酬分配挂钩，实现员工收入能升能降。

员工薪酬政策会根据地域差异、人才供给情况、员工流失情况、市场环境变化程度及企业经营效益作动态调整。

### (三) 培训计划

√适用 □不适用

公司在网格化培训框架体系下，以员工自身发展为导向，坚持人才发展支撑业务战略的培养原则，采用课堂学习、人际互动和工作历练相互交织的组合式培养方法，报告期内，共完成人员培训 4417 人次。

集团人力资源部围绕领导力提升、素质培养、能力拓展等方面，主导并实施了多期针对新员工快速融入的“扬帆训练营”，针对中基层管理者领导力提升的“登舰训练营”，针对后备人才梯队建设的“启明星训练营”，针对优秀经验及案例分享的“多伦大讲堂”等培训项目，推动了公司学习型组织文化氛围的建设。

各产业板块以员工专业技能、产品知识为核心，开设研发、生成、销售、工程类专项培训，全面提升员工的业务水平和综合技能。报告期内，公司新增高级工程师 1 名，中级工程师 7 名，一级建造师 3 名，二级建造师 9 名，进一步增强了公司专业人才实力。

#### (四) 劳务外包情况

适用 不适用

#### 七、其他

适用 不适用

## 第九节 公司治理

### 一、公司治理相关情况说明

适用 不适用

报告期内，公司严格按照《公司法》、《证券法》、《上市公司治理准则》等相关法律法规和中国证监会、上海证券交易所等监管机构的规定和要求，不断完善公司法人治理结构，提高规范运作水平，强化信息披露责任意识，建立健全内部控制制度，促进公司的规范运作。

#### 1、“三会”运作情况

报告期内，公司共召开了 13 次董事会、4 次股东大会、12 次监事会，“三会”的召开及表决程序合法、合规，会议资料完整齐备，议案所涉事项均做到程序严谨、审慎客观、交易明确，并能按要求及时履行披露义务。独立董事和董事会个专门委员会能够认真履行职责并发挥应有的监督指导作用。所有对外披露的信息能够做到及时、准确、完整，不存在损害上市公司股东利益的情形。

#### 2、内部控制制度建设

公司严格按照《关于 2012 年主板上市公司分类分批实施企业内部控制规范体系的通知》等规定的要求，加强公司内部控制制度建设，通过建立健全公司内部控制体系，提升公司治理水平和规范运作水平。

#### 3、信息披露

公司制定了《信息披露管理办法》、《投资者关系管理制度》，指定董事会秘书负责信息披露工作和投资者关系管理工作。为确保公司信息披露的质量和公平性，公司制定了《年报信息披露重大差错责任追究制度》和《对外信息报送管理制度》，公司严格按照法律法规和公司章程的规定，坚持及时性、公平性原则，真实、准确、完整、及时地披露有关信息，并确保所有股东有平等的机会获得信息。公司及董监高人员不存在因信息披露违规受到监管机构处分或监管的情况。

#### 4、内幕知情人管理

公司根据监管要求认真落实《内幕信息知情人登记管理制度》，对重大事项涉及内幕信息的相关人员做了登记备案。报告期内，公司不存在董监高人员及其他内幕信息知情人违规买卖公司股票的情况。

公司治理与中国证监会相关规定的要求是否存在重大差异；如有重大差异，应当说明原因

适用 不适用

报告期内，公司治理与中国证监会相关规定的要求不存在重大差异。

### 二、股东大会情况简介

会议届次	召开日期	决议刊登的指定网站的查询索引	决议刊登的披露日期
2019 年年度股东大会	2020 年 4 月 30 日	上海证券交易所	2020 年 5 月 6 日

		(www.sse.com.cn)	
2020 年第一次临时股东大会	2020 年 6 月 22 日	上海证券交易所 (www.sse.com.cn)	2020 年 6 月 23 日
2020 年第二次临时股东大会	2020 年 8 月 5 日	上海证券交易所 (www.sse.com.cn)	2020 年 8 月 6 日
2020 年第三次临时股东大会	2020 年 12 月 15 日	上海证券交易所 (www.sse.com.cn)	2020 年 12 月 16 日

股东大会情况说明

适用 不适用

### 三、董事履行职责情况

#### (一) 董事参加董事会和股东大会的情况

董事姓名	是否独立董事	参加董事会情况						参加股东大会情况 出席股东大会的次数
		本年应参加董事会次数	亲自出席次数	以通讯方式参加次数	委托出席次数	缺席次数	是否连续两次未亲自参加会议	
章安强	否	13	13	0	0	0	否	4
张铁民	否	10	10	0	0	0	否	4
李毅	否	1	1	0	0	0	否	0
叶邦银	是	1	1	0	0	0	否	0
王昊	是	1	1	0	0	0	否	0
詹德川	是	1	1	0	0	0	否	0
钱崃山	否	1	1	0	0	0	否	0
苏峰	否	12	12	0	0	0	否	4
邓丽芸	否	1	1	0	0	0	否	0
何滔滔	是	12	11	1	0	0	否	4
李千目	是	12	9	3	0	0	否	4
张宇	是	12	10	2	0	0	否	4

连续两次未亲自出席董事会会议的说明

适用 不适用

年内召开董事会会议次数	13
其中：现场会议次数	7
通讯方式召开会议次数	0
现场结合通讯方式召开会议次数	6

#### (二) 独立董事对公司有关事项提出异议的情况

适用 不适用

#### (三) 其他

适用 不适用

**四、董事会下设专门委员会在报告期内履行职责时所提出的重要意见和建议，存在异议事项的，应当披露具体情况**

适用 不适用

**五、监事会发现公司存在风险的说明**

适用 不适用

**六、公司就其与控股股东在业务、人员、资产、机构、财务等方面存在的不能保证独立性、不能保持自主经营能力的情况说明**

适用 不适用

存在同业竞争的，公司相应的解决措施、工作进度及后续工作计划

适用 不适用

**七、报告期内对高级管理人员的考评机制，以及激励机制的建立、实施情况**

适用 不适用

公司对高级管理人员的聘任公开、透明，符合法律法规的规定；公司实施的高级管理人员绩效考核制度是公司按年度对高级管理人员的业绩和履行职责情况进行考评，由基本工资、绩效奖金构成，根据绩效评估结果决定薪酬的发放和激励机制。公司高级管理人员薪酬严格按照考核结果发放。

**八、是否披露内部控制自我评价报告**

适用 不适用

详见公司同日于上海证券交易所网站（www.sse.com.cn）上披露的《多伦科技股份有限公司 2020 年度内部控制评价报告》。

报告期内内部控制存在重大缺陷情况的说明

适用 不适用

**九、内部控制审计报告的相关情况说明**

适用 不适用

详见公司同日于上海证券交易所（www.sse.com.cn）上披露的《多伦科技股份有限公司 2020 年度内部控制审计报告》。

是否披露内部控制审计报告：是

内部控制审计报告意见类型：标准的无保留意见

**十、其他**

适用 不适用

## 第十节 公司债券相关情况

适用 不适用

## 第十一节 财务报告

### 一、审计报告

√适用 □不适用

## 审计报告

天衡审字(2021)01078 号

多伦科技股份有限公司全体股东：

### 一、审计意见

我们审计了多伦科技股份有限公司（以下简称“多伦科技公司”）财务报表，包括2020年12月31日的合并及母公司资产负债表，2020年度的合并及母公司利润表、合并及母公司现金流量表、合并及母公司所有者权益变动表以及相关财务报表附注。

我们认为，后附的财务报表在所有重大方面按照企业会计准则的规定编制，公允反映了多伦科技公司2020年12月31日的合并及母公司财务状况以及2020年度的合并及母公司经营成果和现金流量。

### 二、形成审计意见的基础

我们按照中国注册会计师审计准则的规定执行了审计工作。审计报告的“注册会计师对财务报表审计的责任”部分进一步阐述了我们在这些准则下的责任。按照中国注册会计师职业道德守则，我们独立于多伦科技公司，并履行了职业道德方面的其他责任。我们相信，我们获取的审计证据是充分、适当的，为发表审计意见提供了基础。

### 三、关键审计事项

关键审计事项是我们根据职业判断，认为对本期财务报表审计最为重要的事项。这些事项的应对以对财务报表整体进行审计并形成审计意见为背景，我们不对这些事项单独发表意见。

相关信息披露详见多伦科技公司财务报表附注三、22与附注五、15。

#### 1、事项描述

如财务报表附注五、15所述，截至2020年12月31日，多伦科技商誉的账面价值为19,492.57万元，由于商誉对合并财务报表的重要性，同时在确定是否应计提减值时涉及重大的管理层判断和估计，特别在预测未来现金流量方面包括对预测收入、利润率以及确定恰当的折现率所作的关键假设，这些关键假设具有固有不确定性且可能受到管理层偏向的影响，因此我们将商誉减值确定为关键审计事项。

#### 2、审计应对

针对关键审计事项实施的审计程序：(1) 了解并评估与商誉减值测试相关的内部控制的设计及执行有效性；(2) 了解并评价管理层委聘的外部评估机构的胜任能力、专业素质和客观性；(3) 了解管理层对商誉所属资产组的认定和进行商誉减值测试时采用的关键假设和方法，并与管理层及评估机构讨论，评价相关假设和方法的合理性；(4) 复核预测时所使用的关键参数，分析管理层所选用的关键参数的恰当性；(5) 比较商誉所属资产组的账面价值与可回收金额的差异，确认是否需要计提商誉减值。

#### 四、其他信息

多伦科技公司管理层（以下简称管理层）对其他信息负责。其他信息包括多伦科技公司2020年年度报告涵盖的信息，但不包括财务报表和我们的审计报告。

我们对财务报表发表的审计意见不涵盖其他信息，我们也不对其他信息发表任何形式的鉴证结论。

结合我们对财务报表的审计，我们的责任是阅读其他信息，在此过程中，考虑其他信息是否与财务报表或我们在审计过程中了解到的情况存在重大不一致或者似乎存在重大错报。

基于我们已执行的工作，如果我们确定其他信息存在重大错报，我们应当报告该事实。在这方面，我们无任何事项需要报告。

#### 五、管理层和治理层对财务报表的责任

管理层负责按照企业会计准则的规定编制财务报表，使其实现公允反映，并设计、执行和维护必要的内部控制，以使财务报表不存在由于舞弊或错误导致的重大错报。

在编制财务报表时，管理层负责评估多伦科技公司的持续经营能力，披露与持续经营相关的事项（如适用），并运用持续经营假设，除非管理层计划清算多伦科技公司、终止运营或别无其他现实的选择。

治理层负责监督多伦科技公司的财务报告过程。

#### 六、注册会计师对财务报表审计的责任

我们的目标是对财务报表整体是否不存在由于舞弊或错误导致的重大错报获取合理保证，并出具包含审计意见的审计报告。合理保证是高水平的保证，但并不能保证按照审计准则执行的审计在某一重大错报存在时总能发现。错报可能由于舞弊或错误导致，如果合理预期错报单独或汇总起来可能影响财务报表使用者依据财务报表作出的经济决策，则通常认为错报是重大的。

在按照审计准则执行审计工作的过程中，我们运用职业判断，并保持职业怀疑。同时，我们也执行以下工作：

(一) 识别和评估由于舞弊或错误导致的财务报表重大错报风险，设计和实施审计程序以应对这些风险，并获取充分、适当的审计证据，作为发表审计意见的基础。由于舞弊可能涉及串通、伪造、故意遗漏、虚假陈述或凌驾于内部控制之上，未能发现由于舞弊导致的重大错报的风险高于未能发现由于错误导致的重大错报的风险。

(二) 了解与审计相关的内部控制，以设计恰当的审计程序。

(三) 评价管理层选用会计政策的恰当性和作出会计估计及相关披露的合理性。

(四) 对管理层使用持续经营假设的恰当性得出结论。同时，根据获取的审计证据，就可能对多伦科技公司持续经营能力产生重大疑虑的事项或情况是否存在重大不确定性得出结论。如果我们得出结论认为存在重大不确定性，审计准则要求我们在审计报告中提请报表使用者注意财务报表中的相关披露；如果披露不充分，我们应当发表非无保留意见。我们的结论基于截至审计报告日可获得的信息。然而，未来的事项或情况可能导致多伦科技公司不能持续经营。

(五) 评价财务报表的总体列报（包括披露）、结构和内容，并评价财务报表是否公允反映相关交易和事项。

(六) 就多伦科技公司中实体或业务活动的财务信息获取充分、适当的审计证据，以对合并财务报表发表审计意见。我们负责指导、监督和执行集团审计，并对审计意见承担全部责任。

我们与治理层就计划的审计范围、时间安排和重大审计发现等事项进行沟通，包括沟通我们在审计中识别出的值得关注的内部控制缺陷。

我们还就已遵守与独立性相关的职业道德要求向治理层提供声明，并与治理层沟通可能被合理认为影响我们独立性的所有关系和其他事项，以及相关的防范措施（如适用）。

从与治理层沟通过的事项中，我们确定哪些事项对本期财务报表审计最为重要，因而构成关键审计事项。我们在审计报告中描述这些事项，除非法律法规禁止公开披露这些事项，或在极少数情形下，如果合理预期在审计报告中沟通某事项造成的负面后果超过在公众利益方面产生的益处，我们确定不应在审计报告中沟通该事项。

天衡会计师事务所（特殊普通合伙）

中国·南京

2021 年 04 月 26 日

中国注册会计师：胡学文  
(项目合伙人)

中国注册会计师：吴景亚

## 二、财务报表

## 合并资产负债表

2020 年 12 月 31 日

编制单位：多伦科技股份有限公司

单位：元 币种：人民币

项目	附注	2020 年 12 月 31 日	2019 年 12 月 31 日
<b>流动资产：</b>			
货币资金		1,035,260,548.00	710,920,468.82
结算备付金			
拆出资金			
交易性金融资产		200,100,000.00	265,000,000.00
衍生金融资产			
应收票据		264,127.94	
应收账款		361,081,511.68	325,513,515.05
应收款项融资			600,000.00
预付款项		21,867,111.90	10,873,044.18
应收保费			
应收分保账款			
应收分保合同准备金			
其他应收款		14,756,820.93	12,755,712.51
其中：应收利息			
应收股利			
买入返售金融资产			
存货		250,498,016.35	302,653,863.59
合同资产			
持有待售资产			
一年内到期的非流动资产			
其他流动资产		6,768,800.33	10,166,621.85
流动资产合计		1,890,596,937.13	1,638,483,226.00
<b>非流动资产：</b>			
发放贷款和垫款			
债权投资			
其他债权投资			
长期应收款			
长期股权投资		60,931,611.86	45,665,975.52
其他权益工具投资			
其他非流动金融资产		32,783,234.67	2,783,234.67
投资性房地产			
固定资产		364,757,749.01	192,273,881.20
在建工程		46,692,212.35	127,646,505.50
生产性生物资产			
油气资产			
使用权资产			
无形资产		115,190,086.54	78,264,511.10
开发支出			
商誉		193,925,698.82	
长期待摊费用		50,144,866.66	1,593,163.25
递延所得税资产		38,285,896.97	33,110,975.25



其他非流动资产		57,261,972.07	38,586,721.23
非流动资产合计		959,973,328.95	519,924,967.72
资产总计		2,850,570,266.08	2,158,408,193.72
<b>流动负债：</b>			
短期借款			
向中央银行借款			
拆入资金			
交易性金融负债			
衍生金融负债			
应付票据		2,500,000.00	
应付账款		160,250,244.02	158,010,582.87
预收款项			222,181,590.26
合同负债		163,670,317.22	
卖出回购金融资产款			
吸收存款及同业存放			
代理买卖证券款			
代理承销证券款			
应付职工薪酬		41,583,531.68	41,520,650.23
应交税费		22,759,356.20	23,901,069.30
其他应付款		44,124,936.16	45,687,152.40
其中：应付利息			
应付股利		1,139,016.82	
应付手续费及佣金			
应付分保账款			
持有待售负债			
一年内到期的非流动负债			
其他流动负债		11,482,086.09	
流动负债合计		446,370,471.37	491,301,045.06
<b>非流动负债：</b>			
保险合同准备金			
长期借款			
应付债券		507,358,466.07	
其中：优先股			
永续债			
租赁负债			
长期应付款			
长期应付职工薪酬			
预计负债		7,196,199.85	9,314,066.61
递延收益		11,450,000.00	20,950,000.00
递延所得税负债		4,817,239.01	1,260,000.00
其他非流动负债			
非流动负债合计		530,821,904.93	31,524,066.61
负债合计		977,192,376.30	522,825,111.67
<b>所有者权益（或股东权益）：</b>			
实收资本（或股本）		626,779,500.00	626,895,000.00
其他权益工具		132,899,282.13	
其中：优先股			
永续债			

资本公积		201,527,557.38	200,584,230.50
减：库存股		11,854,680.00	21,257,355.00
其他综合收益			
专项储备			
盈余公积		155,653,629.99	150,380,856.09
一般风险准备			
未分配利润		667,086,588.51	642,957,277.90
归属于母公司所有者权益 (或股东权益) 合计		1,772,091,878.01	1,599,560,009.49
少数股东权益		101,286,011.77	36,023,072.56
所有者权益(或股东权益) 合计		1,873,377,889.78	1,635,583,082.05
负债和所有者权益(或 股东权益) 总计		2,850,570,266.08	2,158,408,193.72

法定代表人：章安强

主管会计工作负责人：李毅

会计机构负责人：钟翠红

### 母公司资产负债表

2020 年 12 月 31 日

编制单位：多伦科技股份有限公司

单位：元 币种：人民币

项目	附注	2020 年 12 月 31 日	2019 年 12 月 31 日
<b>流动资产：</b>			
货币资金		818,840,279.34	559,238,540.28
交易性金融资产		141,000,000.00	250,000,000.00
衍生金融资产			
应收票据			
应收账款		433,974,726.17	372,860,443.42
应收款项融资			
预付款项		15,143,633.39	6,664,435.08
其他应收款		10,681,734.91	11,731,851.63
其中：应收利息			
应收股利			
存货		219,608,577.58	272,043,884.23
合同资产			
持有待售资产			
一年内到期的非流动资产			
其他流动资产		638,440.88	275,801.49
流动资产合计		1,639,887,392.27	1,472,814,956.13
<b>非流动资产：</b>			
债权投资			
其他债权投资			
长期应收款			
长期股权投资		608,033,869.56	255,426,628.28
其他权益工具投资			
其他非流动金融资产		32,783,234.67	2,783,234.67
投资性房地产			

固定资产		258,769,904.00	141,021,813.29
在建工程		26,852,318.41	126,945,926.46
生产性生物资产			
油气资产			
使用权资产			
无形资产		30,167,342.18	29,995,461.46
开发支出			
商誉			
长期待摊费用		1,454,667.12	456,248.97
递延所得税资产		31,674,756.04	30,852,968.88
其他非流动资产		808,763.07	3,586,721.23
非流动资产合计		990,544,855.05	591,069,003.24
资产总计		2,630,432,247.32	2,063,883,959.37
<b>流动负债：</b>			
短期借款			
交易性金融负债			
衍生金融负债			
应付票据		2,500,000.00	
应付账款		149,919,725.75	150,442,106.97
预收款项			192,217,942.68
合同负债		134,318,721.37	
应付职工薪酬		33,306,941.19	38,289,368.33
应交税费		16,880,195.59	21,336,998.44
其他应付款		13,658,113.49	24,551,304.83
其中：应付利息			
应付股利			
持有待售负债			
一年内到期的非流动负债			
其他流动负债		9,011,536.96	
流动负债合计		359,595,234.35	426,837,721.25
<b>非流动负债：</b>			
长期借款			
应付债券		507,358,466.07	
其中：优先股			
永续债			
租赁负债			
长期应付款			
长期应付职工薪酬			
预计负债		7,196,199.85	9,314,066.61
递延收益		11,450,000.00	20,950,000.00
递延所得税负债			
其他非流动负债			
非流动负债合计		526,004,665.92	30,264,066.61
负债合计		885,599,900.27	457,101,787.86
<b>所有者权益（或股东权益）：</b>			
实收资本（或股本）		626,779,500.00	626,895,000.00
其他权益工具		132,899,282.13	
其中：优先股			

永续债			
资本公积		202,811,362.52	201,868,035.64
减：库存股		11,854,680.00	21,257,355.00
其他综合收益			
专项储备			
盈余公积		155,653,629.99	150,380,856.09
未分配利润		638,543,252.41	648,895,634.78
所有者权益（或股东权益）合计		1,744,832,347.05	1,606,782,171.51
负债和所有者权益（或股东权益）总计		2,630,432,247.32	2,063,883,959.37

法定代表人：章安强

主管会计工作负责人：李毅

会计机构负责人：钟翠红

### 合并利润表

2020 年 1—12 月

单位：元 币种：人民币

项目	附注	2020 年度	2019 年度
一、营业总收入		635,621,702.58	697,875,264.08
其中：营业收入		635,621,702.58	697,875,264.08
利息收入			
已赚保费			
手续费及佣金收入			
二、营业总成本		545,436,407.37	533,784,411.56
其中：营业成本		335,046,281.29	343,324,575.55
利息支出			
手续费及佣金支出			
退保金			
赔付支出净额			
提取保险责任准备金净额			
保单红利支出			
分保费用			
税金及附加		7,317,647.37	7,962,713.99
销售费用		68,775,591.60	69,058,376.46
管理费用		94,976,038.04	77,131,327.30
研发费用		40,868,317.32	44,375,202.94
财务费用		-1,547,468.25	-8,067,784.68
其中：利息费用		7,817,397.41	
利息收入		9,786,756.31	8,307,381.78
加：其他收益		23,332,811.07	13,614,396.40
投资收益（损失以“-”号填列）		9,928,763.12	12,422,318.06
其中：对联营企业和合营企业的投资收益		-3,852,381.00	-4,325,515.61
以摊余成本计量的金融资产终止确认收益			
汇兑收益（损失以“-”号填列）			
净敞口套期收益（损失以“-”号			

填列)			
公允价值变动收益 (损失以“-”号填列)			
信用减值损失 (损失以“-”号填列)		-22,584,555.72	-3,499,422.30
资产减值损失 (损失以“-”号填列)		-8,533,789.75	-8,515,739.35
资产处置收益 (损失以“-”号填列)		469,605.18	298,803.04
三、营业利润 (亏损以“-”号填列)		92,798,129.11	178,411,208.37
加: 营业外收入		601,743.88	1,613,602.23
减: 营业外支出		1,220,809.55	3,386,540.78
四、利润总额 (亏损总额以“-”号填列)		92,179,063.44	176,638,269.82
减: 所得税费用		9,224,448.42	27,128,202.55
五、净利润 (净亏损以“-”号填列)		82,954,615.02	149,510,067.27
(一) 按经营持续性分类			
1. 持续经营净利润 (净亏损以“-”号填列)		82,954,615.02	149,510,067.27
2. 终止经营净利润 (净亏损以“-”号填列)			
(二) 按所有权归属分类			
1. 归属于母公司股东的净利润 (净亏损以“-”号填列)		79,544,444.51	153,411,435.40
2. 少数股东损益 (净亏损以“-”号填列)		3,410,170.51	-3,901,368.13
六、其他综合收益的税后净额			
(一) 归属母公司所有者的其他综合收益的税后净额			
1. 不能重分类进损益的其他综合收益			
(1) 重新计量设定受益计划变动额			
(2) 权益法下不能转损益的其他综合收益			
(3) 其他权益工具投资公允价值变动			
(4) 企业自身信用风险公允价值变动			
2. 将重分类进损益的其他综合收益			
(1) 权益法下可转损益的其他综合收益			
(2) 其他债权投资公允价值变动			
(3) 金融资产重分类计入其他综合收益的金额			
(4) 其他债权投资信用减值准备			
(5) 现金流量套期储备			
(6) 外币财务报表折算差额			
(7) 其他			
(二) 归属于少数股东的其他综合收益的税后净额			
七、综合收益总额		82,954,615.02	149,510,067.27
(一) 归属于母公司所有者的综合收益		79,544,444.51	153,411,435.40

总额			
(二) 归属于少数股东的综合收益总额		3,410,170.51	-3,901,368.13
八、每股收益：			
(一) 基本每股收益(元/股)		0.1276	0.2469
(二) 稀释每股收益(元/股)		0.1275	0.2463

本期发生同一控制下企业合并的，被合并方在合并前实现的净利润为：0 元，上期被合并方实现的净利润为：0 元。

法定代表人：章安强

主管会计工作负责人：李毅

会计机构负责人：钟翠红

### 母公司利润表

2020 年 1—12 月

单位：元 币种：人民币

项目	附注	2020 年度	2019 年度
一、营业收入		479,746,656.52	620,937,773.74
减：营业成本		260,428,341.32	312,932,957.11
税金及附加		5,988,143.17	7,085,471.33
销售费用		50,993,974.37	59,963,549.07
管理费用		54,535,693.52	63,276,806.85
研发费用		32,511,071.83	42,363,280.97
财务费用		403,201.51	-6,872,656.91
其中：利息费用		7,752,087.82	
利息收入		7,397,219.13	6,912,925.73
加：其他收益		21,146,679.30	12,203,683.40
投资收益（损失以“-”号填列）		-4,270,630.08	11,665,806.96
其中：对联营企业和合营企业的投资收益		-4,605,245.44	-4,260,456.59
以摊余成本计量的金融资产终止确认收益			
净敞口套期收益（损失以“-”号填列）			
公允价值变动收益（损失以“-”号填列）			
信用减值损失（损失以“-”号填列）		-22,628,564.72	-3,381,656.04
资产减值损失（损失以“-”号填列）		-8,533,789.75	-8,515,739.35
资产处置收益（损失以“-”号填列）			
二、营业利润（亏损以“-”号填列）		60,599,925.55	154,160,460.29
加：营业外收入		501,033.81	1,335,025.04
减：营业外支出		713,492.73	309,080.05
三、利润总额（亏损总额以“-”号填列）		60,387,466.63	155,186,405.28
减：所得税费用		7,659,727.63	22,521,075.01
四、净利润（净亏损以“-”号填列）		52,727,739.00	132,665,330.27
(一) 持续经营净利润（净亏损以“-”号填列）		52,727,739.00	132,665,330.27
(二) 终止经营净利润（净亏损以“-”号填列）			

五、其他综合收益的税后净额			
（一）不能重分类进损益的其他综合收益			
1. 重新计量设定受益计划变动额			
2. 权益法下不能转损益的其他综合收益			
3. 其他权益工具投资公允价值变动			
4. 企业自身信用风险公允价值变动			
（二）将重分类进损益的其他综合收益			
1. 权益法下可转损益的其他综合收益			
2. 其他债权投资公允价值变动			
3. 金融资产重分类计入其他综合收益的金额			
4. 其他债权投资信用减值准备			
5. 现金流量套期储备			
6. 外币财务报表折算差额			
7. 其他			
六、综合收益总额		52,737,739.00	132,665,330.27
七、每股收益：			
（一）基本每股收益(元/股)			
（二）稀释每股收益(元/股)			

法定代表人：章安强 主管会计工作负责人：李毅 会计机构负责人：钟翠红

### 合并现金流量表

2020年1—12月

单位：元 币种：人民币

项目	附注	2020年度	2019年度
<b>一、经营活动产生的现金流量：</b>			
销售商品、提供劳务收到的现金		595,964,418.26	585,946,679.41
客户存款和同业存放款项净增加额			
向中央银行借款净增加额			
向其他金融机构拆入资金净增加额			
收到原保险合同保费取得的现金			
收到再保业务现金净额			
保户储金及投资款净增加额			
收取利息、手续费及佣金的现金			
拆入资金净增加额			
回购业务资金净增加额			
代理买卖证券收到的现金净额			
收到的税费返还		6,081,882.43	8,456,457.40
收到其他与经营活动有关的现金		29,549,408.65	34,163,825.89
经营活动现金流入小计		631,595,709.34	628,566,962.70
购买商品、接受劳务支付的现金		241,438,740.69	225,400,364.80
客户贷款及垫款净增加额			

存放中央银行和同业款项净增加额			
支付原保险合同赔付款项的现金			
拆出资金净增加额			
支付利息、手续费及佣金的现金			
支付保单红利的现金			
支付给职工及为职工支付的现金		153,020,184.82	145,009,325.28
支付的各项税费		64,429,645.36	76,662,617.65
支付其他与经营活动有关的现金		113,175,186.45	78,985,218.89
经营活动现金流出小计		572,063,757.32	526,057,526.62
经营活动产生的现金流量净额		59,531,952.02	102,509,436.08
<b>二、投资活动产生的现金流量：</b>			
收回投资收到的现金			
取得投资收益收到的现金		6,304,504.84	16,747,833.67
处置固定资产、无形资产和其他长期资产收回的现金净额		3,854,003.48	1,586,020.03
处置子公司及其他营业单位收到的现金净额		1,869,269.19	
收到其他与投资活动有关的现金		650,000,000.00	1,355,888,096.78
投资活动现金流入小计		662,027,777.51	1,374,221,950.48
购建固定资产、无形资产和其他长期资产支付的现金		124,340,785.65	59,011,448.35
投资支付的现金		87,130,000.00	35,000,000.00
质押贷款净增加额			
取得子公司及其他营业单位支付的现金净额		221,837,535.93	
支付其他与投资活动有关的现金		590,429,017.39	1,270,000,000.00
投资活动现金流出小计		1,023,737,338.97	1,364,011,448.35
投资活动产生的现金流量净额		-361,709,561.46	10,210,502.13
<b>三、筹资活动产生的现金流量：</b>			
吸收投资收到的现金		32,820,996.20	2,525,000.00
其中：子公司吸收少数股东投资收到的现金		32,820,996.20	2,525,000.00
取得借款收到的现金			
发行债券收到的现金		634,240,000.00	
收到其他与筹资活动有关的现金			
筹资活动现金流入小计		667,060,996.20	2,525,000.00
偿还债务支付的现金		2,000,000.00	
分配股利、利润或偿付利息支付的现金		50,214,336.26	41,375,070.00
其中：子公司支付给少数股东的股利、利润			
支付其他与筹资活动有关的现金		2,294,631.60	875,008.06
筹资活动现金流出小计		54,508,967.86	42,250,078.06
筹资活动产生的现金流量净额		612,552,028.34	-39,725,078.06
<b>四、汇率变动对现金及现金等价物的影响</b>			
<b>五、现金及现金等价物净增加额</b>		310,374,418.90	72,994,860.15
加：期初现金及现金等价物余额		709,938,268.82	636,943,408.67
<b>六、期末现金及现金等价物余额</b>		1,020,312,687.72	709,938,268.82



法定代表人：章安强 主管会计工作负责人：李毅 会计机构负责人：钟翠红

母公司现金流量表  
2020 年 1—12 月

单位：元 币种：人民币

项目	附注	2020年度	2019年度
<b>一、经营活动产生的现金流量：</b>			
销售商品、提供劳务收到的现金		383,339,676.89	506,463,127.98
收到的税费返还		5,652,466.60	8,430,687.85
收到其他与经营活动有关的现金		15,083,749.89	24,841,634.45
经营活动现金流入小计		404,075,893.38	539,735,450.28
购买商品、接受劳务支付的现金		200,498,989.70	179,365,890.82
支付给职工及为职工支付的现金		108,878,682.54	123,233,459.49
支付的各项税费		52,008,200.30	72,409,259.63
支付其他与经营活动有关的现金		59,218,255.49	65,077,476.61
经营活动现金流出小计		420,604,128.03	440,086,086.55
经营活动产生的现金流量净额		-16,528,234.65	99,649,363.73
<b>二、投资活动产生的现金流量：</b>			
收回投资收到的现金			
取得投资收益收到的现金		5,407,634.98	15,926,263.55
处置固定资产、无形资产和其他长期资产收回的现金净额		441,774.33	193,984.62
处置子公司及其他营业单位收到的现金净额		3,729,506.19	
收到其他与投资活动有关的现金		600,000,000.00	1,261,000,000.00
投资活动现金流入小计		609,578,915.50	1,277,120,248.17
购建固定资产、无形资产和其他长期资产支付的现金		34,417,684.13	51,851,737.73
投资支付的现金		403,680,000.00	83,000,000.00
取得子公司及其他营业单位支付的现金净额			
支付其他与投资活动有关的现金		491,000,000.00	1,163,000,000.00
投资活动现金流出小计		929,097,684.13	1,297,851,737.73
投资活动产生的现金流量净额		-319,518,768.63	-20,731,489.56
<b>三、筹资活动产生的现金流量：</b>			
吸收投资收到的现金			
取得借款收到的现金			
发行债券收到的现金		634,240,000.00	
收到其他与筹资活动有关的现金			
筹资活动现金流入小计		634,240,000.00	
偿还债务支付的现金			
分配股利、利润或偿付利息支付的现金		50,142,360.00	41,375,070.00
支付其他与筹资活动有关的现金		2,294,631.60	875,008.06
筹资活动现金流出小计		52,436,991.60	42,250,078.06
筹资活动产生的现金流量净额		581,803,008.40	-42,250,078.06
<b>四、汇率变动对现金及现金等价物的影</b>			

响			
五、现金及现金等价物净增加额		245,756,005.12	36,667,796.11
加：期初现金及现金等价物余额		558,256,340.28	521,588,544.17
六、期末现金及现金等价物余额		804,012,345.40	558,256,340.28

法定代表人：章安强

主管会计工作负责人：李毅  
会计机构负责人：钟翠红

合并所有者权益变动表  
2020 年 1—12 月

单位:元 币种:人民币

项目	2020 年度													少数股东权益	所有者权益合计
	归属于母公司所有者权益											小计			
	实收资本(或股本)	其他权益工具			资本公积	减:库存股	其他综合收益	专项储备	盈余公积	一般风险准备	未分配利润		其他		
	优先股	永续债	其他												
一、上年年末余额	626,895,000.00				200,584,230.50	21,257,355.00			150,380,856.09		642,957,277.90		1,599,560,009.49	36,023,072.56	1,635,583,082.05
加:会计政策变更															
前期差错更正															
同一控制下企业合并															
其他															
二、本年期初余额	626,895,000.00				200,584,230.50	21,257,355.00			150,380,856.09		642,957,277.90		1,599,560,009.49	36,023,072.56	1,635,583,082.05
三、本期增减变动金额(减少以“—”号填列)	-115,500.00			132,899,282.13	943,326.88	-9,402,675.00			5,272,773.90		24,129,310.61		172,531,868.52	65,262,939.21	237,794,807.73
(一)综合收益总额											79,544,444.51		79,544,444.51	3,410,170.51	82,954,615.02
(二)所有者投入和减少资本	-115,500.00			132,899,282.13	943,326.88	-9,402,675.00							143,129,784.01	61,852,768.70	204,982,552.71
1.所有者投入的普通股	-115,500.00			132,899,282.13	-401,773.12								132,382,009.01	61,852,768.70	194,234,777.71
2.其他权益工															

具持有者投入资本														
3. 股份支付计入所有者权益的金额				1,345,100.00								1,345,100.00		1,345,100.00
4. 其他					-9,402,675.00							9,402,675.00		9,402,675.00
(三) 利润分配								5,272,773.90	-55,415,133.90			-50,142,360.00		-50,142,360.00
1. 提取盈余公积								5,272,773.90	-5,272,773.90					
2. 提取一般风险准备														
3. 对所有者(或股东)的分配									-50,142,360.00			-50,142,360.00		-50,142,360.00
4. 其他														
(四) 所有者权益内部结转														
1. 资本公积转增资本(或股本)														
2. 盈余公积转增资本(或股本)														
3. 盈余公积弥补亏损														
4. 设定受益计划变动额结转留存收益														
5. 其他综合收益结转留存收益														
6. 其他														
(五) 专项储备														
1. 本期提取														
2. 本期使用														

(六) 其他														
四、本期期末余额	626,779,500.00		132,899,282.13	201,527,557.38	11,854,680.00			155,653,629.99		667,086,588.51		1,772,091,878.01	101,286,011.77	1,873,377,889.78

项目	2019 年度													少数股东权益	所有者权益合计
	归属于母公司所有者权益														
	实收资本 (或股本)	其他权益工具			资本公积	减：库存股	其他综合收益	专项储备	盈余公积	一般风险准备	未分配利润	其他	小计		
	优先股	永续债	其他												
一、上年年末余额	627,090,000.00				195,355,438.56	31,231,500.00			137,114,323.06		544,187,445.53		1,472,515,707.15	26,110,038.88	1,498,625,746.03
加：会计政策变更															
前期差错更正															
同一控制下企业合并															
其他															
二、本年期初余额	627,090,000.00				195,355,438.56	31,231,500.00			137,114,323.06		544,187,445.53		1,472,515,707.15	26,110,038.88	1,498,625,746.03
三、本期增减变动金额 (减少以“一”号填列)	-195,000.00				5,228,791.94	-9,974,145.00			13,266,533.03		98,769,832.37		127,044,302.34	9,913,033.68	136,957,336.02
(一) 综合收益总额											153,411,435.40		153,411,435.40	-3,901,368.13	149,510,067.27
(二) 所有者投入和减少资本	-195,000.00				5,228,791.94	-9,974,145.00							15,007,936.94	13,814,401.81	28,822,338.75
1. 所有者投入的普通股	-195,000.00				-680,008.06								-875,008.06	13,814,401.81	12,939,393.75
2. 其他权益工具持有者投入资本															
3. 股份支付计入所有者权益的金额					5,908,800.00								5,908,800.00		5,908,800.00
4. 其他						-9,974,145.00							9,974,145.00		9,974,145.00
(三) 利润分配								13,266,533.03		-54,641,603.03			-41,375,070.00		-41,375,070.00

1. 提取盈余公积							13,266,533.03		-13,266,533.03				
2. 提取一般风险准备													
3. 对所有者（或股东）的分配									-41,375,070.00		-41,375,070.00		-41,375,070.00
4. 其他													
（四）所有者权益内部结转													
1. 资本公积转增资本（或股本）													
2. 盈余公积转增资本（或股本）													
3. 盈余公积弥补亏损													
4. 设定受益计划变动额结转留存收益													
5. 其他综合收益结转留存收益													
6. 其他													
（五）专项储备													
1. 本期提取													
2. 本期使用													
（六）其他													
四、本期期末余额	626,895,000.00				200,584,230.50	21,257,355.00	150,380,856.09		642,957,277.90		1,599,560,009.49	36,023,072.56	1,635,583,082.05

法定代表人：章安强 主管会计工作负责人：李毅 会计机构负责人：钟翠红

### 母公司所有者权益变动表

2020 年 1—12 月

单位：元 币种：人民币

项目	2020 年度										
	实收资本（或股本）	其他权益工具			资本公积	减：库存股	其他综合收益	专项储备	盈余公积	未分配利润	所有者权益合计
		优先股	永续债	其他							
一、上年年末余额	626,895,000.00				201,868,035.64	21,257,355.00			150,380,856.09	648,895,634.78	1,606,782,171.51
加：会计政策变更											

前期差错更正											
其他											
二、本年期初余额	626,895,000.00			201,868,035.64	21,257,355.00			150,380,856.09	648,895,634.78	1,606,782,171.51	
三、本期增减变动金额 (减少以“-”号填列)	-115,500.00		132,899,282.13	943,326.88	-9,402,675.00			5,272,773.90	-10,352,382.37	138,050,175.54	
(一) 综合收益总额									52,727,739.00	52,727,739.00	
(二) 所有者投入和减少资本	-115,500.00		132,899,282.13	943,326.88	-9,402,675.00					143,129,784.01	
1. 所有者投入的普通股	-115,500.00		132,899,282.13	-401,773.12						132,382,009.01	
2. 其他权益工具持有者投入资本											
3. 股份支付计入所有者权益的金额				1,345,100.00						1,345,100.00	
4. 其他					-9,402,675.00					9,402,675.00	
(三) 利润分配								5,272,773.90	-55,415,133.90	-50,142,360.00	
1. 提取盈余公积								5,272,773.90	-5,272,773.90		
2. 对所有者(或股东)的分配									-50,142,360.00	-50,142,360.00	
3. 其他											
(四) 所有者权益内部结转											
1. 资本公积转增资本(或股本)											
2. 盈余公积转增资本(或股本)											
3. 盈余公积弥补亏损											
4. 设定受益计划变动额结转留存收益											
5. 其他综合收益结转留存收益											
6. 其他											
(五) 专项储备											
1. 本期提取											
2. 本期使用											
(六) 其他									-7,664,987.47	-7,664,987.47	

四、本期期末余额	626,779,500.00			132,899,282.13	202,811,362.52	11,854,680.00			155,653,629.99	638,543,252.41	1,744,832,347.05
----------	----------------	--	--	----------------	----------------	---------------	--	--	----------------	----------------	------------------

项目	2019 年度										
	实收资本 (或股本)	其他权益工具			资本公积	减：库存股	其他综合收益	专项储备	盈余公积	未分配利润	所有者权益合计
		优先股	永续债	其他							
一、上年年末余额	627,090,000.00				196,639,243.70	31,231,500.00			137,114,323.06	570,871,907.54	1,500,483,974.30
加：会计政策变更											
前期差错更正											
其他											
二、本年期初余额	627,090,000.00				196,639,243.70	31,231,500.00			137,114,323.06	570,871,907.54	1,500,483,974.30
三、本期增减变动金额 (减少以“－”号填列)	-195,000.00				5,228,791.94	-9,974,145.00			13,266,533.03	78,023,727.24	106,298,197.21
(一) 综合收益总额										132,665,330.27	132,665,330.27
(二) 所有者投入和减少资本	-195,000.00				5,228,791.94	-9,974,145.00					15,007,936.94
1. 所有者投入的普通股	-195,000.00				-680,008.06						-875,008.06
2. 其他权益工具持有者投入资本											
3. 股份支付计入所有者权益的金额					5,908,800.00						5,908,800.00
4. 其他						-9,974,145.00					9,974,145.00
(三) 利润分配									13,266,533.03	-54,641,603.03	-41,375,070.00
1. 提取盈余公积									13,266,533.03	-13,266,533.03	
2. 对所有者(或股东)的分配										-41,375,070.00	-41,375,070.00
3. 其他											
(四) 所有者权益内部结转											
1. 资本公积转增资本(或股本)											
2. 盈余公积转增资本(或股本)											
3. 盈余公积弥补亏损											



4. 设定受益计划变动额结转留存收益											
5. 其他综合收益结转留存收益											
6. 其他											
(五) 专项储备											
1. 本期提取											
2. 本期使用											
(六) 其他											
四、本期期末余额	626,895,000.00				201,868,035.64	21,257,355.00			150,380,856.09	648,895,634.78	1,606,782,171.51

法定代表人：章安强主管会计工作负责人：李毅会计机构负责人：钟翠红

### 三、公司基本情况

#### 1. 公司概况

适用 不适用

多伦科技股份有限公司（以下简称“本公司”或“公司”）成立于1995年12月25日，是由原南京多伦科技有限公司于2011年12月整体变更设立的股份有限公司。经中国证券监督管理委员会证监许可[2016]707号《关于核准多伦科技股份有限公司首次公开发行股票批复》核准，公司于2016年4月22日向社会公开发行人民币普通股股票5,168万股，并于2016年5月3日在上海证券交易所挂牌上市。公司的股本总数为626,779,500.00股。

公司经营范围：机动车驾驶员信息化培训和考试系统、虚拟仿真系统、交通信号控制系统及交通设施、城市智能化交通综合管理平台、综合通讯系统、城市智能化安防视频监控系統、计算机系统、计算机软件及辅助设备、电子产品及其它电子信息工程的设计、开发、生产、销售、施工、安装、服务及信息化应用与系统集成；机动车驾驶员技能培训；机械设备、电子设备租赁；房屋、自有场地租赁；自营和代理各类商品和技术的进出口业务（国家限定公司经营或禁止进出口的商品及技术除外）；机动车检测系统及设备、机动车排放污染物遥感遥测系统及设备、环保测试系统及设备的研制、生产和销售；环境监测仪器仪表、空气污染治理相关设备的研制、生产和销售；机动车检测行业联网监管系统、机动车排放污染物实时监控系统的研制、生产、销售、系统集成和管理服务；机动车辆综合性能检测、机动车安全性能检测、机动车尾气排放检测；企业管理服务；企业管理咨询服务。（依法须经批准的项目，经相关部门批准后方可开展经营活动）

本公司企业统一社会信用代码：91320100608951170W，公司注册地址：南京江宁区天印大道1555号。

本财务报表经本公司董事会于2021年04月26日决议批准报出。

#### 2. 合并财务报表范围

适用 不适用

本期纳入合并财务报表范围的主体包括本公司和受本公司控制的子公司61家，并无控制的结构化主体，有关子公司的情况详见本附注“在其他主体中权益的披露”。本公司本年度合并范围比上年度增53家，减少2家，详见本附注“合并范围的变更”。

### 四、财务报表的编制基础

#### 1. 编制基础

本公司财务报表以持续经营为编制基础。根据实际发生的交易和事项，按照财政部颁布的《企业会计准则-基本准则》及具体会计准则、应用指南、解释以及其他相关规定进行确认和计量，在此基础上编制财务报表。

#### 2. 持续经营

适用 不适用

本公司董事会相信本公司拥有充足的营运资金,将能自本财务报表批准日后不短于 12 个月的可预见未来期间内持续经营。因此,董事会继续以持续经营为基础编制本公司截至 2020 年 12 月 31 日止的财务报表。

## 五、重要会计政策及会计估计

具体会计政策和会计估计提示:

√适用 □不适用

本公司根据实际生产经营特点,依据相关企业会计准则的规定,对收入确认、预计负债等交易和事项制定了若干项具体会计政策和会计估计,详见本附注“预计负债”、“收入”各项描述。关于管理层所作出的重大会计判断和估计的说明,请参阅附注中各项描述。

### 1. 遵循企业会计准则的声明

本公司所编制的财务报表符合企业会计准则的要求,真实、完整地反映了公司的财务状况、经营成果、股东权益变动和现金流量等有关信息。

### 2. 会计期间

本公司会计年度自公历 1 月 1 日起至 12 月 31 日止。

### 3. 营业周期

√适用 □不适用

本公司以 12 个月作为一个营业周期,并以其作为资产和负债的流动性划分标。

### 4. 记账本位币

本公司的记账本位币为人民币。

### 5. 同一控制下和非同一控制下企业合并的会计处理方法

√适用 □不适用

#### (1) 同一控制下企业合并

参与合并的各方在合并前后均受同一方或相同的多方最终控制且该控制并非暂时性的,为同一控制下企业合并。合并方在企业合并中取得的资产和负债,以被合并方的资产、负债(包括最终控制方收购被合并方而形成的商誉)在最终控制方合并财务报表中的账面价值为基础,进行相关会计处理。合并方取得的净资产账面价值与支付的合并对价账面价值(或发行股份面值总额)的差额,调整资本公积(股本溢价),资本公积(股本溢价)不足以冲减的,调整留存收益。合并日为合并方实际取得对被合并方控制权的日期。

通过多次交易分步实现的同一控制下企业合并,合并方在取得被合并方控制权之前持有的长期股权投资,在取得原股权之日与合并方和被合并方同处于同一方最终控制之日孰晚日与合并日之间已确认有关损益、其他综合收益和其他所有者权益变动,分别冲减比较报表期间的期初留存收益或当期损益。

#### (2) 非同一控制下企业合并

参与合并的各方在合并前后不受同一方或相同的多方最终控制的,为非同一控制下企业合并。购买方支付的合并成本是为取得被购买方控制权而支付的资产、发生或承担的负债以及发行的权

益性证券在购买日的公允价值之和。付出资产的公允价值与其账面价值的差额，计入当期损益。购买日是指购买方实际取得对被购买方控制权的日期。

购买方在购买日对合并成本进行分配，确认所取得的被购买方各项可辨认资产、负债及或有负债的公允价值。合并成本大于合并中取得的被购买方可辨认净资产公允价值份额的差额，确认为商誉；合并成本小于合并中取得的被购买方可辨认净资产公允价值份额的差额，计入当期损益。

通过多次交易分步实现的非同一控制下企业合并，对于购买日之前持有的被购买方的股权，按照该股权在购买日的公允价值进行重新计量，公允价值与其账面价值的差额计入当期投资收益；购买日之前持有的被购买方的股权涉及其他综合收益以及其他所有者权益变动的，与其相关的其他综合收益、其他所有者权益变动转为购买日所属当期投资收益，由于被投资方重新计量设定受益计划净负债或净资产变动而产生的其他综合收益除外。

## 6. 合并财务报表的编制方法

适用 不适用

合并财务报表的合并范围包括本公司及本公司的子公司。子公司的经营成果和财务状况由控制开始日起至控制结束日止包含于合并财务报表中。

本公司通过同一控制下企业合并取得的子公司，在编制合并当期财务报表时，视同被合并子公司在本公司最终控制方对其实施控制时纳入合并范围，并对合并财务报表的期初数以及前期比较报表进行相应调整。

本公司通过非同一控制下企业合并取得的子公司，在编制合并当期财务报表时，以购买日确定的各项可辨认资产、负债的公允价值为基础对子公司的财务报表进行调整，并自购买日起将被合并子公司纳入合并范围。

子公司所采用的会计期间或会计政策与本公司不一致时，在编制合并财务报表时按本公司的会计期间或会计政策对子公司的财务报表进行必要的调整。合并范围内企业之间所有重大交易、余额以及未实现损益在编制合并财务报表时予以抵销。内部交易发生的未实现损失，有证据表明该损失是相关资产减值损失的，则不予抵销。

子公司少数股东应占的权益和损益分别在合并资产负债表中股东权益项目下和合并利润表中净利润项目下单独列示。

子公司少数股东分担的当期亏损超过了少数股东在该子公司期初所有者权益中所享有的份额的，其余额应当冲减少数股东权益。

因处置部分股权投资或其他原因丧失了对原有子公司控制权的，在个别财务报表中，对于处置的股权，按照《企业会计准则第2号——长期股权投资》的规定进行会计处理；同时，对于剩余股权，按其账面价值确认为长期股权投资或其他相关金融资产。处置后的剩余股权能够对原有子公司实施共同控制或重大影响的，按有关成本法转为权益法的相关规定进行会计处理。在合并财务报表中，对于剩余股权，按照其在丧失控制权日的公允价值进行重新计量。处置股权取得的对价与剩余股权公允价值之和，减去按原持股比例计算应享有原有子公司自购买日开始持续计算的净资产的份额之间的差额，计入丧失控制权当期的投资收益。与原有子公司股权投资相关的其他综合收益，在丧失控制权时转为当期投资收益。

通过多次交易分步处置对子公司股权投资直至丧失控制权的，需考虑各项交易是否构成一揽子交易，处置对子公司股权投资的各项交易的条款、条件以及经济影响符合以下一种或多种情况，表明应将多次交易事项作为一揽子交易进行会计处理：（1）这些交易是同时或者在考虑了彼此影响的情况下订立的；（2）这些交易整体才能达成一项完整的商业结果；（3）一项交易的发生取决于其他至少一项交易的发生；（4）一项交易单独看是不经济的，但是和其他交易一并考虑时是经济的。

不属于一揽子交易的，对其中每一项交易分别按照前述进行会计处理；若各项交易属于一揽子交易的，将各项交易作为一项处置子公司并丧失控制权的交易进行会计处理；但是，在丧失控制权之前每一次处置价款与处置投资对应的享有该子公司净资产份额的差额，在合并财务报表中确认为其他综合收益，在丧失控制权时一并转入丧失控制权当期的损益。

## 7. 合营安排分类及共同经营会计处理方法

√适用 □不适用

合营安排分为共同经营和合营企业。共同经营，是指合营方享有该安排相关资产且承担该安排相关负债的合营安排。合营企业，是指合营方仅对该安排的净资产享有权利的合营安排。

共同经营的合营方应当确认其与共同经营中利益份额相关的下列项目，并按照相关企业会计准则的规定进行会计处理：（一）确认单独所持有的资产，以及按其份额确认共同持有的资产；（二）确认单独所承担的负债，以及按其份额确认共同承担的负债；（三）确认出售其享有的共同经营产出份额所产生的收入；（四）按其份额确认共同经营因出售产出所产生的收入；（五）确认单独所发生的费用，以及按其份额确认共同经营发生的费用。

合营方向共同经营投出或出售资产等（该资产构成业务的除外），在该资产等由共同经营出售给第三方之前，应当仅确认因该交易产生的损益中归属于共同经营其他参与方的部分。投出或出售的资产发生符合《企业会计准则第 8 号——资产减值》等规定的资产减值损失的，合营方应当全额确认该损失。

合营方自共同经营购买资产等（该资产构成业务的除外），在将该资产等出售给第三方之前，应当仅确认因该交易产生的损益中归属于共同经营其他参与方的部分。购入的资产发生符合《企业会计准则第 8 号——资产减值》等规定的资产减值损失的，合营方应当按其承担的份额确认该部分损失。

对共同经营不享有共同控制的参与方，如果享有该共同经营相关资产且承担该共同经营相关负债的，应当按照前述规定进行会计处理。

## 8. 现金及现金等价物的确定标准

现金等价物是指企业持有的期限短（一般指从购买日起三个月内到期）、流动性强、易于转换为已知金额现金、价值变动风险很小的投资。

## 9. 外币业务和外币报表折算

√适用 □不适用

### （1）外币交易的会计处理

发生外币交易时，采用交易发生日的即期汇率将外币金额折算为人民币金额。

于资产负债表日，外币货币性项目采用资产负债表日的即期汇率折算为人民币，所产生的折算差额，除根据借款费用核算方法应予资本化的，计入当期损益。以历史成本计量的外币非货币性项目，于资产负债表日仍采用交易发生日的即期汇率折算。

### （2）外币财务报表的折算

境外经营的资产负债表中的资产和负债项目，采用资产负债表日的即期汇率折算，股东权益项目除未分配利润项目外，其他项目采用发生时的即期汇率折算。境外经营的利润表中的收入和费用项目，采用年平均汇率折算。上述折算产生的外币报表折算差额，在股东权益中单独列示。

## 10. 金融工具

√适用 □不适用

金融工具，是指形成一方的金融资产并形成其他方的金融负债或权益工具的合同。

### (1) 金融工具的确认和终止确认

当本公司成为金融工具合同的一方时，确认一项金融资产或金融负债。

金融资产满足下列条件之一的，应当终止确认：（一）收取该金融资产现金流量的合同权利终止。（二）转移了收取金融资产现金流量的权利，或在“过手协议”下承担了及时将收取的现金流量全额支付给第三方的义务；并且实质上转让了金融资产所有权上几乎所有的风险和报酬，或虽然实质上既没有转移也没有保留金融资产所有权上几乎所有的风险和报酬，但放弃了对该金融资产的控制。

金融负债(或其一部分)的现时义务已经解除的，终止确认该金融负债(或该部分金融负债)。

对于以常规方式购买或出售金融资产的，公司在交易日确认将收到的资产和为此将承担的负债，或者在交易日终止确认已出售的资产。

### (2) 金融资产的分类和计量

在初始确认金融资产时本公司根据管理金融资产的业务模式和金融资产的合同现金流量特征，将金融资产划分为：以摊余成本计量的金融资产；以公允价值计量且其变动计入其他综合收益的金融资产；以公允价值计量且其变动计入当期损益的金融资产。

#### 1) 金融资产的初始计量：

金融资产在初始确认时以公允价值计量。对于以公允价值计量且其变动计入当期损益的金融资产，相关交易费用直接计入当期损益；对于其他类别的金融资产，相关交易费用计入初始确认金额。因销售产品或提供劳务而产生的、未包含或不考虑重大融资成分的应收款，本公司按照预期有权收取的对价初始计量。

#### 2) 金融资产的后续计量：

##### ①以摊余成本计量的债务工具投资

金融资产的合同现金流量特征与基本借贷安排相一致，即在特定日期产生的现金流量，仅为对本金和以未偿付本金金额为基础的利息的支付，且公司管理此类金融资产的业务模式为以收取合同现金流量为目标的，本公司将其分类为以摊余成本计量的金融资产。该金融资产采用实际利率法，按照摊余成本进行后续计量，其摊销、减值及终止确认产生的利得或损失，计入当期损益。

##### ②以公允价值计量且其变动计入其他综合收益的债务工具投资

金融资产的合同现金流量特征与基本借贷安排相一致，即在特定日期产生的现金流量，仅为对本金和以未偿付本金金额为基础的利息的支付，且公司管理此类金融资产的业务模式为既以收取合同现金流量为目标又以出售为目标的，本公司将其分类为以公允价值计量且其变动计入其他综合收益的金融资产。该金融资产采用实际利率法确认的利息收入、减值损失及汇兑差额确认为当期损益，其余公允价值变动计入其他综合收益。终止确认时，之前计入其他综合收益的累计利得或损失从其他综合收益转出，计入当期损益。

##### ③指定为以公允价值计量且其变动计入其他综合收益的权益工具投资

初始确认时，本公司将部分非交易性权益工具投资指定为以公允价值计量且其变动计入其他综合收益的金融资产。本公司将其相关股利收入计入当期损益，其公允价值变动计入其他综合收益。该金融资产终止确认时，之前计入其他综合收益的累计利得或损失将从其他综合收益转入留存收益，不计入当期损益。

##### ④以公允价值计量且其变动计入当期损益的金融资产

包括分类为以公允价值计量且其变动计入当期损益的金融资产和指定为以公允价值计量且其变动计入当期损益的金融资产。

本公司将持有的未划分为以摊余成本计量和以公允价值计量且其变动计入其他综合收益的金融资产，分类为以公允价值计量且其变动计入当期损益的金融资产。

在初始确认时，为消除或显著减少会计错配，本公司可将金融资产指定为以公允价值计量且其变动计入当期损益的金融资产。

### （3）金融资产转移的确认依据和计量方法

本公司已将金融资产所有权上几乎所有的风险和报酬转移给转入方的，终止确认该金融资产；保留了金融资产所有权上几乎所有的风险和报酬的，不终止确认该金融资产。

本公司既没有转移也没有保留金融资产所有权上几乎所有的风险和报酬，未保留对该金融资产控制的，终止确认该金融资产并将转移中产生或保留的权利和义务单独确认为资产或负债；保留了对该金融资产控制的，按照继续涉入被转移金融资产的程度继续确认有关金融资产，并相应确认相关负债。

### （4）金融负债的分类和计量

金融负债于初始确认时分类为以公允价值计量且其变动计入当期损益的金融负债和其他金融负债。

#### 1) 金融负债的初始计量

金融负债在初始确认时以公允价值计量。对于以公允价值计量且其变动计入当期损益的金融负债，相关交易费用直接计入当期损益；对于以摊余成本计量的金融负债，相关交易费用计入初始确认金额。

#### 2) 金融负债的后续计量

##### ①以公允价值计量且其变动计入当期损益的金融负债

包括交易性金融负债（含属于金融负债的衍生工具）和初始确认时指定为以公允价值计量且其变动计入当期损益的金融负债。

交易性金融负债（含属于金融负债的衍生工具），按照公允价值进行后续计量，除与套期会计有关外，公允价值变动计入当期损益。

指定为以公允价值计量且其变动计入当期损益的金融负债，由本公司自身信用风险变动引起的公允价值变动计入其他综合收益；终止确认时，之前计入其他综合收益的累计利得或损失从其他综合收益中转出，计入留存收益。其余公允价值变动计入当期损益。如果前述会计处理会造成或扩大损益中的会计错配，将该金融负债的全部利得或损失（包括企业自身信用风险变动的影响金额）计入当期损益。

##### ②其他金融负债

除金融资产转移不符合终止确认条件或继续涉入被转移金融资产所形成的金融负债、财务担保合同外的其他金融负债分类为以摊余成本计量的金融负债，按摊余成本进行后续计量，终止确认或摊销产生的利得或损失计入当期损益。

### （5）金融资产和金融负债的抵销

同时满足下列条件的，金融资产和金融负债以相互抵销后的净额在资产负债表内列示：具有抵销已确认金额的法定权利，且该种法定权利是当前可执行的；计划以净额结算，或同时变现该金融资产和清偿该金融负债。

### （6）金融工具的公允价值确定

存在活跃市场的金融工具，以活跃市场中的报价确定其公允价值。不存在活跃市场的金融工具，采用估值技术确定其公允价值。在估值时，本集团采用在当前情况下适用并且有足够可利用数据和其他信息支持的估值技术，选择与市场参与者在相关资产或负债的交易中所考虑的资产或负债特征相一致的输入值，并尽可能优先使用相关可观察输入值。在相关可观察输入值无法取得或取得不切实可行的情况下，使用不可观察输入值。

### (7) 金融工具减值（不含应收款项）

#### 减值准备的确认方法

本公司以预期信用损失为基础，对以摊余成本计量的金融资产、以公允价值计量且其变动计入其他综合收益的债务工具投资、财务担保合同等计提减值准备并确认信用减值损失。

本公司在评估预期信用损失时，考虑所有合理且有依据的信息，包括前瞻性信息。

本公司在每个资产负债表日评估金融工具的信用风险自初始确认后是否已经显著增加，如果某项金融工具在资产负债表日确定的预计存续期内的违约概率显著高于在初始确认时确定的预计存续期内的违约概率，则表明该项金融工具的信用风险显著增加。

如果信用风险自初始确认后未显著增加，处于第一阶段，本公司按照未来 12 个月内预期信用损失的金额计量损失准备；如果信用风险自初始确认后已显著增加但尚未发生信用减值，处于第二阶段，本公司按照相当于整个存续期内预期信用损失的金额计量损失准备；金融工具自初始确认后已发生信用减值的，处于第三阶段，本公司按照整个存续期的预期信用损失计量损失准备。

对于在资产负债表日具有较低信用风险的金融工具，本公司假设其信用风险自初始确认后并未显著增加，按照未来 12 个月内的预期信用损失计量损失准备。

## 11. 应收票据

### 应收票据的预期信用损失的确定方法及会计处理方法

适用 不适用

## 12. 应收账款

### 应收账款的预期信用损失的确定方法及会计处理方法

适用 不适用

本公司应收款项主要包括应收票据、应收账款、应收款项融资、其他应收款、债权投资、其他债权投资和长期应收款。

对于因销售产品或提供劳务而产生的应收款项及租赁应收款，本公司按照相当于整个存续期内的预期信用损失金额计量损失准备。

对其他类别的应收款项，本公司在每个资产负债表日评估金融工具的信用风险自初始确认后是否已经显著增加，如果某项金融工具在资产负债表日确定的预计存续期内的违约概率显著高于在初始确认时确定的预计存续期内的违约概率，则表明该项金融工具的信用风险显著增加。

如果信用风险自初始确认后未显著增加，处于第一阶段，本公司按照未来 12 个月内预期信用损失的金额计量损失准备；如果信用风险自初始确认后已显著增加但尚未发生信用减值，处于第二阶段，本公司按照相当于整个存续期内预期信用损失的金额计量损失准备；应收款项自初始确认后已发生信用减值的，处于第三阶段，本公司按照整个存续期的预期信用损失计量损失准备。

对于在资产负债表日具有较低信用风险的应收款项，本公司假设其信用风险自初始确认后并未显著增加，按照未来 12 个月内的预期信用损失计量损失准备。

除单独评估信用风险的应收款项外，本公司根据信用风险特征将其他应收款项划分为若干组合，在组合基础上计算预期信用损失：



单独评估信用风险的金融工具包括：与对方存在争议或涉及诉讼、仲裁的应收款项；已有明显迹象表明债务人很可能无法履行还款义务的应收款项；财务担保合同等。

除了单独评估信用风险的应收款项外，本公司基于共同风险特征将应收款项划分为不同的组别，在组合的基础上评估信用风险。不同组合的确定依据：

项目	确定组合的依据	计量预期信用损失的方法
应收票据组合 1	银行承兑汇票	对于商业承兑汇票和银行承兑汇票，本公司参考历史信用损失经验，结合当前状况以及对未来经济状况的预测，通过预测违约风险敞口和整个存续期预期信用损失率，计算预期信用损失
应收票据组合 2	商业承兑汇票	
应收账款——关联方贷款组合	按照是否同受一方控制划分	参考历史信用损失经验，结合当前状况以及对未来经济状况的预测，通过违约风险敞口和整个存续期预期信用损失率，计算预期信用损失
应收账款——一般应收款项	按照账龄划分	参考历史信用损失经验，结合当前状况以及对未来经济状况的预测，编制应收账款账龄与整个存续期预期信用损失率对照表，计算预期信用损失
其他应收款——关联方往来组合	款项性质	参考历史信用损失经验，结合当前状况以及对未来经济状况的预测，通过违约风险敞口和未来 12 个月内或整个存续期预期信用损失率，计算预期信用损失
其他应收款——押金保证金及其他组合		

对于划分为账龄组合的应收款项，本公司参考历史信用损失经验，结合当前状况以及对未来经济状况的预测，编制应收款项账龄与整个存续期预期信用损失率对照表，计算预期信用损失

账龄	应收账款计提比例
1 年以内（含 1 年）	5%
1 至 2 年	10%
2 至 3 年	30%
3 至 4 年	50%
4 至 5 年	80%
5 年以上	100%

### 13. 应收款项融资

√适用 □不适用

对于合同现金流量特征与基本借贷安排相一致，且公司管理此类金融资产的业务模式为既以收取合同现金流量为目标又以出售为目标的应收票据及应收账款，本公司将其分类为应收款项融资，以公允价值计量且其变动计入其他综合收益。应收款项融资采用实际利率法确认的利息收入、

减值损失及汇兑差额确认为当期损益，其余公允价值变动计入其他综合收益。终止确认时，之前计入其他综合收益的累计利得或损失从其他综合收益转出，计入当期损益。

#### 14. 其他应收款

##### 其他应收款预期信用损失的确定方法及会计处理方法

适用 不适用

#### 15. 存货

适用 不适用

##### (1) 存货的分类

本公司存货分为原材料、产成品、周转材料、在产品等。

##### (2) 发出存货的计价方法

原材料发出时采用加权平均法计价，智能交通和其他类产品发出时采用加权平均法，项目类产品发出时采用个别计价法。

##### (3) 存货可变现净值的确定依据及存货跌价准备的计提方法

存货可变现净值按存货的估计售价减去至完工时估计将要发生的成本、估计的销售费用以及相关税费后的金额确定。

期末，按照单个存货成本高于可变现净值的差额计提存货跌价准备，计入当期损益；以前减记存货价值的影响因素已经消失的，减记的金额应当予以恢复，并在原已计提的存货跌价准备金额内转回，转回的金额计入当期损益。对于数量繁多、单价较低的存货，按存货类别计提存货跌价准备。

##### (4) 本公司存货盘存采用永续盘存制。

##### (5) 周转材料包括低值易耗品和包装物等，在领用时采用一次转销法进行摊销。

#### 16. 合同资产

##### (1). 合同资产的确认方法及标准

适用 不适用

合同资产是指本公司已向客户转让商品或服务而有权收取对价的权利，且该权利取决于时间流逝之外的其他因素。本公司拥有的无条件(即，仅取决于时间流逝)向客户收取对价的权利作为应收款项单独列示。

##### (2). 合同资产预期信用损失的确定方法及会计处理方法

适用 不适用

合同资产预期信用损失的确定方法及会计处理方法，与附注 12 应收账款的预期信用损失的确定方法及会计处理方法一致。

#### 17. 持有待售资产

适用 不适用

本公司将同时满足下列条件的非流动资产或处置组划分为持有待售类别：

(一) 根据类似交易中出售此类资产或处置组的惯例，在当前状况下即可立即出售；

(二) 出售极可能发生，即企业已经就一项出售计划作出决议且获得确定的购买承诺，预计出售将在一年内完成。有关规定要求企业相关权力机构或者监管部门批准后方可出售的，应当已经获得批准。

初始计量或在资产负债表日重新计量持有待售的非流动资产或处置组时，其账面价值高于公允价值减去出售费用后的净额的，将账面价值减记至公允价值减去出售费用后的净额，减记的金额确认为资产减值损失，计入当期损益，同时计提持有待售资产减值准备。

## 18. 债权投资

### (1). 债权投资预期信用损失的确定方法及会计处理方法

适用 不适用

## 19. 其他债权投资

### (1). 其他债权投资预期信用损失的确定方法及会计处理方法

适用 不适用

## 20. 长期应收款

### (1). 长期应收款预期信用损失的确定方法及会计处理方法

适用 不适用

## 21. 长期股权投资

适用 不适用

### (1) 重大影响、共同控制的判断标准

① 本公司结合以下情形综合考虑是否对被投资单位具有重大影响：是否在被投资单位董事会或类似权利机构中派有代表；是否参与被投资单位财务和经营政策制定过程；是否与被投资单位之间发生重要交易；是否向被投资单位派出管理人员；是否向被投资单位提供关键技术资料。

② 若本公司与其他参与方均受某合营安排的约束，任何一个参与方不能单独控制该安排，任何一个参与方均能够阻止其他参与方或参与方组合单独控制该安排，本公司判断对该项合营安排具有共同控制。

### (2) 投资成本确定

① 企业合并形成的长期股权投资，按以下方法确定投资成本：

A、对于同一控制下企业合并形成的对子公司投资，以在合并日取得被合并方所有者权益在最终控制方合并财务报表中账面价值的份额作为长期股权投资的投资成本。

分步实现的同一控制下企业合并，在合并日根据合并后应享有被合并方净资产在最终控制方合并财务报表中的账面价值的份额，确定长期股权投资的初始投资成本；初始投资成本与达到合并前长期股权投资账面价值加上合并日进一步取得股份新支付对价的账面价值之和的差额，调整资本公积（资/股本溢价），资本公积不足冲减的，冲减留存收益。合并日之前持有的股权投资，因采用权益法核算或金融工具确认和计量准则核算而确认的其他综合收益暂不进行会计处理，直至处置该项投资时采用与投资单位直接处置相关资产或负债相同的基础进行会计处理；因采用权益法核算而确认的被投资单位净资产中除净损益、其他综合收益和利润分配以外的所有者权益其他变动，暂不进行会计处理，直至处置该项投资时转入当期损益。其中，处置后的剩余股权根据本准则采用成本法或权益法核算的，其他综合收益和其他所有者权益应按比例结转，处置后的剩

余股权改按金融工具确认和计量准则进行会计处理的，其他综合收益和其他所有者权益应全部结转。

B、对于非同一控制下企业合并形成的对子公司投资，以企业合并成本作为投资成本。

追加投资能够对非同一控制下的被投资单位实施控制的，以购买日之前所持被购买方的股权投资的账面价值与购买日新增投资成本之和，作为改按成本法核算的初始投资成本；购买日之前持有的被购买方的股权投资因采用权益法核算而确认的其他综合收益，在处置该项投资时采用与被投资单位直接处置相关资产或负债相同的基础进行会计处理。购买日之前持有的股权投资按照《企业会计准则第 22 号——金融工具确认和计量》有关规定进行会计处理的，原计入其他综合收益的累计公允价值变动应当在改按成本法核算时转入留存收益。

②除企业合并形成的长期股权投资以外，其他方式取得的长期股权投资，按以下方法确定投资成本：

A、以支付现金取得的长期股权投资，按实际支付的购买价款作为投资成本。

B、以发行权益性证券取得的长期股权投资，按发行权益性证券的公允价值作为投资成本。

③因追加投资等原因，能够对被投资单位单位施加重大影响或实施共同控制但不构成控制的，应当按照《企业会计准则第 22 号——金融工具确认和计量》确定的原持有股权的公允价值加上新增投资成本之和，作为改按权益法核算的初始投资成本。原持有的股权投资分类为其他权益工具的，其公允价值与账面价值之间的差额，以及原计入其他综合收益的累计公允价值变动应当转入改按权益法核算的留存收益。

(3) 后续计量及损益确认方法

①对子公司投资

在合并财务报表中，对子公司投资按附注三、6 进行处理。

在母公司财务报表中，对子公司投资采用成本法核算，在被投资单位宣告分派的现金股利或利润时，确认投资收益。

②对合营企业投资和对联营企业投资

对合营企业投资和对联营企业投资采用权益法核算，具体会计处理包括：

对于初始投资成本大于投资时应享有被投资单位可辨认净资产公允价值份额的，其差额包含在长期股权投资成本中；对于初始投资成本小于投资时应享有被投资单位可辨认净资产公允价值份额的，其差额计入当期损益，同时调整长期股权投资成本。

取得对合营企业投资和对联营企业投资后，按照应享有或应分担的被投资单位实现的净损益和其他综合收益的份额，分别确认投资损益和其他综合收益并调整长期股权投资的账面价值；按照被投资单位宣告分派的现金股利或利润应分得的部分，相应减少长期股权投资的账面价值。

在计算应享有或应分担的被投资单位实现的净损益的份额时，以取得投资时被投资单位可辨认净资产的公允价值为基础确定，对于被投资单位的会计政策或会计期间与本公司不同的，权益法核算时按照本公司的会计政策或会计期间对被投资单位的财务报表进行必要调整。与合营企业和联营企业之间内部交易产生的未实现损益按照持股比例计算归属于本公司的部分，在权益法核算时予以抵消。内部交易产生的未实现损失，有证据表明该损失是相关资产减值损失的，则全额确认该损失。

对合营企业或联营企业发生的净亏损，除本公司负有承担额外损失义务外，以长期股权投资的账面价值以及其他实质上构成对被投资单位净投资的长期权益减记至零为限。被投资企业以后实现净利润的，在收益分享额弥补未确认的亏损分担额后，恢复确认收益分享额。

对于被投资单位除净损益、其他综合收益和利润分配以外所有者权益的其他变动，调整长期股权投资的账面价值并计入资本公积。处置该项投资时，将原计入资本公积的部分按相应比例转入当期损益。

(4) 处置长期股权投资，其账面价值与实际取得价款的差额计入当期损益，采用权益法核算的长期股权投资，处置时，采用与被投资单位直接处置相关资产或负债相同的基础，按相应比例对原计入其他综合收益的部分进行会计处理。

因处置部分权益性投资等原因丧失了对被投资单位共同控制或重大影响的，处置后的剩余股权按《企业会计准则第 22 号——金融工具确认和计量》核算，其在丧失共同控制或重大影响之日的公允价值与账面价值间的差额计入当期损益。原股权投资因采用权益法核算而确认的其他综合收益，应当在终止采用权益法核算时采用与被投资单位直接处置相关资产或负债相同的基础进行会计处理。

因处置部分权益性投资等原因丧失了对被投资单位控制的，在编制个别财务报表时，处置后的剩余股权能够对被投资单位实施共同控制或重大影响的，改按权益法核算，并对剩余股权视同自取得时即采用权益法核算进行调整。处置后剩余股权不能对被投资单位实施共同控制或重大影响的，按《企业会计准则第 22 号——金融工具确认和计量》的有关规定进行会计处理，其在丧失控制权之日的公允价值与账面价值间的差额计入当期损益。

## 22. 投资性房地产

不适用

## 23. 固定资产

### (1). 确认条件

适用  不适用

固定资产是指为生产商品、提供劳务、出租或经营管理而持有的，使用寿命超过一个会计年度的有形资产。

### (2). 折旧方法

适用  不适用

类别	折旧方法	折旧年限（年）	残值率	年折旧率
房屋及建筑物	直线法	10-20	10%	4.50%-9.00%
机器设备	直线法	8-10	10%	9.00%-11.25%
电子设备	直线法	3-5	10%	18.00%-30.00%
运输设备	直线法	3-5	10%	18.00%-30.00%
其他	直线法	3-10	10%	9.00%-30.00%

### (3). 融资租入固定资产的认定依据、计价和折旧方法

适用  不适用

## 24. 在建工程

适用  不适用

在建工程在达到预定可使用状态时，按实际发生的全部支出转入固定资产核算。

## 25. 借款费用

适用  不适用

(1) 借款费用包括借款利息、折价或溢价的摊销、辅助费用以及因外币借款而发生的汇兑差额等。可直接归属于符合资本化条件的资产的购建或者生产的借款费用，予以资本化，计入相关资产成本；其他借款费用计入当期损益。

(2) 当资产支出已经发生、借款费用已经发生且为使资产达到预定可使用或者可销售状态所必要的购建或者生产活动已经开始时，开始借款费用的资本化。符合资本化条件的资产在购建或者生产过程中发生非正常中断、且中断时间连续超过 3 个月的，暂停借款费用的资本化。当所购建或者生产的资产达到预定可使用或者可销售状态时，停止借款费用的资本化，以后发生的借款费用计入当期损益。

(3) 借款费用资本化金额的计算方法

①为购建或者生产符合资本化条件的资产而借入的专门借款所发生的借款费用（包括借款利息、折价或溢价的摊销、辅助费用、外币专门借款本金和利息的汇兑差额），其资本化金额为在资本化期间内专门借款实际发生的借款费用减去尚未动用的借款资金存入银行取得的利息收入或进行暂时性投资取得的投资收益后的金额。

②为购建或者生产符合资本化条件的资产而占用的一般借款所发生的借款费用（包括借款利息、折价或溢价的摊销），其资本化金额根据在资本化期间内累计资产支出超过专门借款部分的资产支出加权平均数乘以所占用一般借款的资本化率计算确定。

## 26. 生物资产

适用  不适用

## 27. 油气资产

适用  不适用

## 28. 使用权资产

适用  不适用

## 29. 无形资产

### (1). 计价方法、使用寿命、减值测试

适用  不适用

(1) 本公司无形资产按照成本进行初始计量。

(2) 无形资产的摊销方法

本公司于取得无形资产时分析判断其使用寿命。使用寿命为有限的，自无形资产可供使用时起，采用能反映与该资产有关的经济利益的预期实现方式的摊销方法，在预计使用年限内摊销；无法可靠确定预期实现方式的，采用直线法摊销；使用寿命不确定的无形资产，不作摊销。

本公司于每年年度终了，对使用寿命有限的无形资产的使用寿命及摊销方法进行复核，与以前估计不同的，调整原先估计数，并按会计估计变更处理。

本公司期末预计某项无形资产已经不能给企业带来未来经济利益的，将该项无形资产的账面价值全部转入当期损益。

## (2). 内部研究开发支出会计政策

√适用 □不适用

①划分公司内部研究开发项目研究阶段和开发阶段的具体标准

研究是指为获取并理解新的科学或技术知识而进行的独创性的有计划调查。开发是指在进行商业性生产或使用前，将研究成果或其他知识应用于一项或若干项计划或设计，以生产出新的或具有实质性改进的材料、装置、产品或获得新工序等。

②研究阶段的支出，于发生时计入当期损益。开发阶段的支出，同时满足下列条件的，予以资本化：

- A、完成该无形资产以使其能够使用或出售在技术上具有可行性；
- B、具有完成该无形资产并使用或出售的意图；
- C、无形资产产生经济利益的方式，包括能够证明运用该无形资产生产的产品存在市场或无形资产自身存在市场，无形资产将在内部使用的，应当证明其有用性；
- D、有足够的技术、财务资源和其他资源支持，以完成该无形资产的开发，并有能力使用或出售该无形资产；
- E、归属于该无形资产开发阶段的支出能够可靠地计量。

## 30. 长期资产减值

√适用 □不适用

本公司在资产负债表日根据内部及外部信息以确定长期股权投资、固定资产、在建工程、无形资产等长期资产是否存在减值的迹象，对存在减值迹象的长期资产进行减值测试，估计其可收回金额。此外，无论是否存在减值迹象，本公司至少于每年年度终了对商誉、使用寿命不确定的无形资产以及尚未达到可使用状态的无形资产进行减值测试，估计其可收回金额。

可收回金额的估计结果表明上述长期资产可收回金额低于其账面价值的，其账面价值会减记至可收回金额，减记的金额确认为资产减值损失，计入当期损益，同时计提相应的减值准备。

可收回金额是指资产（或资产组、资产组组合，下同）的公允价值减去处置费用后的净额与资产预计未来现金流量的现值两者之间较高者。

资产组是可以认定的最小资产组合，其产生的现金流入基本上独立于其他资产或者资产组。资产组由创造现金流入相关的资产组成。在认定资产组时，主要考虑该资产组能否独立产生现金流入，同时考虑管理层对生产经营活动的管理方式、以及对资产使用或者处置的决策方式等。

资产的公允价值减去处置费用后的净额，是根据市场参与者在计量日发生的有序交易中，出售一项资产所能收到或者转移一项负债所需支付的价格减去可直接归属于该资产处置费用的金额确定。资产预计未来现金流量的现值，按照资产在持续使用过程中和最终处置时所产生的预计未来现金流量，选择恰当的税前折现率对其进行折现后的金额加以确定。

与资产组或者资产组组合相关的减值损失，先抵减分摊至该资产组或者资产组组合中商誉的账面价值，再根据资产组或者资产组组合中除商誉之外的其他各项资产的账面价值所占比重，按比例抵减其他各项资产的账面价值，但抵减后的各资产的账面价值不得低于该资产的公允价值减去处置费用后的净额（如可确定的）、该资产预计未来现金流量的现值（如可确定的）和零三者之中最高者。

前述长期资产减值损失一经确认，在以后会计期间不得转回。

## 31. 长期待摊费用

√适用 □不适用

长期待摊费用在受益期内采用直线法摊销。

如果长期待摊的费用项目不能使以后会计期间受益的，将尚未摊销的该项目的摊余价值全部转入当期损益。

### 32. 合同负债

#### (1). 合同负债的确认方法

适用 不适用

合同负债，是指本公司已收或应收客户对价而应向客户转让商品或服务的义务。同一合同下的合同资产和合同负债以净额列示。

### 33. 职工薪酬

#### (1). 短期薪酬的会计处理方法

适用 不适用

职工薪酬包括短期薪酬、离职后福利、辞退福利和其他长期职工福利。本公司在职工提供服务的会计期间，将应付的职工薪酬确认为负债。

#### (2). 离职后福利的会计处理方法

适用 不适用

本公司按规定参加由政府机构设立的职工社会保障体系，包括基本养老保险、医疗保险、住房公积金及其他社会保障制度，相应的支出于发生时计入相关资产成本或当期损益。

#### (3). 辞退福利的会计处理方法

适用 不适用

在职工劳动合同到期之前解除与职工的劳动关系，或为鼓励职工自愿接受裁减而提出给予补偿的建议，本公司在下列两者孰早日确认辞退福利产生的职工薪酬负债，并计入当期损益：本公司不能单方面撤回因解除劳动关系计划或裁减建议所提供的辞退福利时；本公司确认与涉及支付辞退福利的重组相关的成本或费用时。

#### (4). 其他长期职工福利的会计处理方法

适用 不适用

### 34. 租赁负债

适用 不适用

### 35. 预计负债

适用 不适用

(1) 与或有事项相关的义务同时满足下列条件的，应当确认为预计负债：

- ①该义务是企业承担的现时义务；
- ②履行该义务很可能导致经济利益流出企业；
- ③该义务的金额能够可靠地计量。

(2) 预计负债按照履行相关现时义务所需支出的最佳估计数进行初始计量。



如所需支出存在一个连续范围，且该范围内各种结果发生的可能性相同的，最佳估计数按照该范围内的中间值确定。

在其他情况下，最佳估计数分别下列情况处理：

- ①有事项涉及单个项目的，按照最可能发生金额确定。
- ②或有事项涉及多个项目的，按照各种可能结果及相关概率计算确定。

本公司在产品质保期内具有免费维护的义务，期末预计质量保证金根据个别报表最近 12 个月营业收入 1.5%的标准估计保留余额。

### 36. 股份支付

适用  不适用

#### (1) 股份支付的种类

股份支付是为了获取职工或其他方提供服务而授予权益工具或者承担以权益工具为基础确定的负债的交易。股份支付分为以权益结算的股份支付和以现金结算的股份支付。

##### ① 以权益结算的股份支付

用以换取职工提供的服务的权益结算的股份支付，以授予职工权益工具在授予日的公允价值计量。该公允价值的金额在完成等待期内的服务或达到规定业绩条件才可行权的情况下，在等待期内以对可行权权益工具数量的最佳估计为基础，按直线法计算计入相关成本或费用，在授予后立即可行权时，在授予日计入相关成本或费用，相应增加资本公积。

用以换取其他方服务的权益结算的股份支付，如果其他方服务的公允价值能够可靠计量，按照其他方服务在取得日的公允价值计量，如果其他方服务的公允价值不能可靠计量，但权益工具的公允价值能够可靠计量的，按照权益工具在服务取得日的公允价值计量，计入相关成本或费用，相应增加股东权益。

##### ② 以现金结算的股份支付

以现金结算的股份支付，按照本公司承担的以股份或其他权益工具为基础确定的负债的公允价值计量。如授予后立即可行权，在授予日计入相关成本或费用，相应增加负债；如须完成等待期内的服务或达到规定业绩条件以后才可行权，在等待期的每个资产负债表日，以对可行权情况的最佳估计为基础，按照本公司承担负债的公允价值金额，将当期取得的服务计入成本或费用，相应增加负债。

在相关负债结算前的每个资产负债表日以及结算日，对负债的公允价值重新计量，其变动计入当期损益。

#### (2) 实施、修改、终止股份支付计划的相关会计处理

本公司对股份支付计划进行修改时，若修改增加了所授予权益工具的公允价值，按照权益工具公允价值的增加相应确认取得服务的增加。权益工具公允价值的增加是指修改前后的权益工具在修改日的公允价值之间的差额。若修改减少了股份支付公允价值总额或采用了其他不利于职工的方式，则仍继续对取得的服务进行会计处理，视同该变更从未发生，除非本公司取消了部分或全部已授予的权益工具。

在等待期内，如果取消了授予的权益工具，本公司对取消所授予的权益性工具作为加速行权处理，将剩余等待期内应确认的金额立即计入当期损益，同时确认资本公积。职工或其他方能够选择满足非可行权条件但在等待期内未满足的，本公司将其作为授予权益工具的取消处理。

### 37. 优先股、永续债等其他金融工具

适用  不适用

## 38. 收入

### (1). 收入确认和计量所采用的会计政策

适用  不适用

本公司在履行了合同中的履约义务，即在客户取得相关商品或服务控制权时，按照分摊至该项履约义务的交易价格确认收入。

合同中包含两项或多项履约义务的，本公司在合同开始日，按照各单项履约义务所承诺商品或服务的单独售价的相对比例，将交易价格分摊至各单项履约义务。对于附有质量保证条款的销售，如果该质量保证在向客户保证所销售商品或服务符合既定标准之外提供了一项单独的服务，该质量保证构成单项履约义务。否则，本公司按照《企业会计准则第 13 号——或有事项》规定对质量保证责任进行会计处理。

交易价格，是指本公司因向客户转让商品或服务而预期有权收取的对价金额，但不包含代第三方收取的款项以及本公司预期将退还给客户的款项。合同中存在可变对价的，本公司按照期望值或最可能发生金额确定可变对价的最佳估计数。包含可变对价的交易价格，不超过在相关不确定性消除时累计已确认收入极可能不会发生重大转回的金额。合同中存在应付客户对价的，除非该对价是为了向客户取得其他可明确区分商品或服务的，本公司将该应付对价冲减交易价格，并在确认相关收入与支付(或承诺支付)客户对价二者孰晚的时点冲减当期收入。合同中如果存在重大融资成分，本公司将根据合同中的融资成分调整交易价格；对于控制权转移与客户支付价款间隔未超过一年的，本公司不考虑其中的融资成分。

本公司根据在向客户转让商品或服务前是否拥有对该商品或服务的控制权，来判断从事交易时本公司的身份是主要责任人还是代理人。本公司在向客户转让商品或服务前能够控制该商品或服务的，本公司为主要责任人，按照已收或应收对价总额确认收入；否则，本公司为代理人，按照预期有权收取的佣金或手续费的金额确认收入，该金额按照已收或应收对价总额扣除应支付给其他相关方的价款后的净额确定。

公司收入来源于(1)驾考系统、智能交通产品、智能驾培产品、零配件等商品销售收入；(2)驾考系统技术服务费、智能驾培技术服务费收入；(3)车辆检测服务等服务收入

本公司与客户之间的销售商品合同包含转让商品的单项履约义务，属于在某一时点履行履约义务。公司通常在综合考虑下列因素的基础上，以商品的控制权转移时点确认收入：取得商品的现时收款权利、商品所有权上的主要风险和报酬的转移、商品的法定所有权的转移、商品实物资产的转移、客户接受该商品。公司与客户之间的服务合同通常仅包含单项履约义务。

具体的收入确认方法：

本公司已根据合同约定将产品交付给客户，客户已接受该商品；若根据合同约定公司对产品负有安装调试的义务，公司将产品交付给客户，安装调试完成后并确认验收完毕，商品所有权上的主要风险和报酬已转移，商品的法定所有权已转移。

本公司与客户之间的技术服务合同包含了向客户提供技术服务的单项履约义务，技术服务属于在某一时段履行履约义务，本公司按照履约进度在一段时间内确认收入。

本公司与客户之间的车辆检测服务合同包含了向客户提供车辆检测服务的单项履约义务，车辆检测服务属于在某一时点履行履约义务，本公司在车辆检测完成后确认收入。

### (2). 同类业务采用不同经营模式导致收入确认会计政策存在差异的情况

适用  不适用

## 39. 合同成本

适用  不适用

#### 40. 政府补助

√适用 □不适用

政府补助是指本公司从政府无偿取得货币性资产和非货币性资产，不包括政府作为所有者投入的资本。政府补助分为与资产相关的政府补助和与收益相关的政府补助。本公司将所取得的用于购建或以其他方式形成长期资产的政府补助界定为与资产相关的政府补助；其余政府补助界定为与收益相关的政府补助。若政府文件未明确规定补助对象，则采用以下方式将补助款划分为与收益相关的政府补助和与资产相关的政府补助：（1）政府文件明确了补助所针对的特定项目的，根据该特定项目的预算中将形成资产的支出金额和计入费用的支出金额的相对比例进行划分，对该划分比例需在每个资产负债表日进行复核，必要时进行变更；（2）政府文件中对用途仅作一般性表述，没有指明特定项目的，作为与收益相关的政府补助。

政府补助为货币性资产的，按照收到或应收的金额计量。政府补助为非货币性资产的，按照公允价值计量；公允价值不能够可靠取得的，按照名义金额计量。

政府补助同时满足下列条件的，予以确认：（1）企业能够满足政府补助所附条件；（2）企业能够收到政府补助。与企业日常活动相关的政府补助，按照经济业务实质，计入其他收益。与企业日常活动无关的政府补助，计入营业外收入。

与收益相关的政府补助，如果用于补偿本公司以后期间的相关费用或损失的，确认为递延收益，并在确认相关费用的期间，计入当期损益（或冲减相关成本）；如果用于补偿本公司已发生的相关费用或损失的，直接计入当期损益（或冲减相关成本）。

与资产相关的政府补助，确认为递延收益（或冲减相关资产的账面价值），并在相关资产使用寿命内平均分配，计入当期损益。但是，按照名义金额计量的政府补助，直接计入当期损益。

#### 41. 递延所得税资产/递延所得税负债

√适用 □不适用

本公司采用资产负债表债务法进行所得税会计处理。

除与直接计入股东权益的交易或事项有关的所得税影响计入股东权益外，当期所得税费用和递延所得税费用（或收益）计入当期损益。

当期所得税费用是按本年度应纳税所得额和税法规定的税率计算的预期应交所得税，加上对以前年度应交所得税的调整。

资产负债表日，如果纳税主体拥有以净额结算的法定权利并且意图以净额结算或取得资产、清偿负债同时进行，那么当期所得税资产及当期所得税负债以抵销后的净额列示。

递延所得税资产和递延所得税负债分别根据可抵扣暂时性差异和应纳税暂时性差异确定，按照预期收回资产或清偿债务期间的适用税率计量。暂时性差异是指资产或负债的账面价值与其计税基础之间的差额，包括能够结转以后年度抵扣的亏损和税款抵减。递延所得税资产的确认以很可能取得用来抵扣暂时性差异的应纳税所得额为限。

对于既不影响会计利润也不影响应纳税所得额（或可抵扣亏损）的非企业合并交易中产生的资产或负债初始确认形成的暂时性差异，不确认递延所得税。商誉的初始确认导致的暂时性差异也不产生递延所得税。

资产负债表日，根据递延所得税资产和负债的预期收回或结算方式，依据已颁布的税法规定，按照预期收回该资产或清偿该负债期间的适用税率计量该递延所得税资产和负债的账面金额。

资产负债表日，递延所得税资产及递延所得税负债在同时满足以下条件时以抵销后的净额列示：

- （1）纳税主体拥有以净额结算当期所得税资产及当期所得税负债的法定权利；

(2)递延所得税资产及递延所得税负债是与同一税收征管部门对同一纳税主体征收的所得税相关或者是对不同的纳税主体相关，但在未来每一具有重要性的递延所得税资产及负债转回的期间内，涉及的纳税主体意图以净额结算当期所得税资产和负债或是同时取得资产、清偿负债。

## 42. 租赁

### (1). 经营租赁的会计处理方法

适用 不适用

#### 租入资产

经营租赁租入资产的租金费用在租赁期内按直线法确认为相关资产成本或费用。或有租金在实际发生时计入当期损益。

#### 租出资产

营租赁租出资产所产生的租金收入在租赁期内按直线法确认为收入。经营租赁租出资产发生的初始直接费用，直接计入当期损益。或有租金在实际发生时计入当期损益。

### (2). 融资租赁的会计处理方法

适用 不适用

#### 租入资产

于租赁期开始日，将租赁开始日租赁资产的公允价值与最低租赁付款额现值两者中较低者作为租入资产的入账价值，将最低租赁付款额作为长期应付款的入账价值，其差额作为未确认融资费用。此外，在租赁谈判和签订租赁合同过程中发生的，可归属于租赁项目的初始直接费用也计入租入资产价值。最低租赁付款额扣除未确认融资费用后的余额分别长期负债和一年内到期的长期负债列示。

未确认融资费用在租赁期内采用实际利率法计算确认当期的融资费用。或有租金于实际发生时计入当期损益。

#### 租出资产

于租赁期开始日，将租赁开始日最低租赁收款额与初始直接费用之和作为应收融资租赁款的入账价值，同时记录未担保余值；将最低租赁收款额、初始直接费用及未担保余值之和与其现值之和的差额确认为未实现融资收益。应收融资租赁款扣除未实现融资收益后的余额分别以长期债权和一年内到期的长期债权列示。

未实现融资收益在租赁期内采用实际利率法计算确认当期的融资收入。或有租金于实际发生时计入当期损益。

### (3). 新租赁准则下租赁的确定方法及会计处理方法

适用 不适用

## 43. 其他重要的会计政策和会计估计

适用 不适用

## 44. 重要会计政策和会计估计的变更

### (1). 重要会计政策变更

适用 不适用

其他说明

根据财会〔2017〕22号《关于修订印发《企业会计准则第14号——收入》的通知》，财政部对《企业会计准则第14号——收入》进行了修订，新收入准则引入了收入确认计量的5步法模型，并对特定交易(或事项)增加了更多的指引。根据新收入准则的相关规定，对首次执行日尚未完成合同的累计影响数调整2020年年初留存收益以及财务报表其他相关项目金额，不调整2019年度的比较财务报表。本公司于2020年1月1日执行上述新收入准则，对会计政策的相关内容进行调整。公司管理层认为前述准则的采用未对本公司财务报表重大产生影响。

受影响的合并资产负债表项目：

项目	2019年12月31日	调整数	2020年1月1日
预收账款	222,181,590.26	-222,181,590.26	
合同负债		208,173,086.48	208,173,086.48
其他流动负债		14,008,503.78	14,008,503.78

受影响的母公司资产负债表项目：

项目	2019年12月31日	调整数	2020年1月1日
预收账款	192,217,942.68	-192,217,942.68	
合同负债		179,677,771.05	179,677,771.05
其他流动负债		12,540,171.63	12,540,171.63

**(2). 重要会计估计变更**

适用 不适用

**(3). 2020年起首次执行新收入准则、新租赁准则调整首次执行当年年初财务报表相关情况**

适用 不适用

**(4). 2020年起首次执行新收入准则、新租赁准则追溯调整前期比较数据的说明**

适用 不适用

**45. 其他**

适用 不适用

**六、税项**

**1. 主要税种及税率**

主要税种及税率情况

适用 不适用

税种	计税依据	税率
增值税	按税法规定计算的销售货物和应税劳务收入为基础计算销项税额，在扣除当期允许抵扣的进项税额后，差额部分为应交增值税。	13%、9%、6%、3%、1%
城市维护建设税	按实际缴纳的增值税计征	7%
企业所得税	按应纳税所得额计征	15%、25%

存在不同企业所得税税率纳税主体的，披露情况说明

适用  不适用

纳税主体名称	所得税税率（%）
多伦科技股份有限公司	15
南京多伦仿真技术有限公司	25
南京多伦软件技术有限公司	25
多伦互联网技术有限公司	15
多伦汽车检测集团有限公司	25
多伦信息技术有限公司	25
云南多伦科技信息有限公司	25
山东简蓝信息科技有限公司	15

## 2. 税收优惠

适用  不适用

公司报告期为高新技术企业（证书有效期至 2022 年 12 月），减按 15% 缴纳企业所得税；子公司山东简蓝信息科技有限公司为高新技术企业认证（证书到期日为 2022 年 11 月 28 日），减按 15% 缴纳企业所得税；子公司多伦互联网技术有限公司（证书有效期至 2022 年 12 月），减按 15% 缴纳企业所得税；其他子公司执行 25% 的企业所得税税率。根据财政部、税务总局财税[2019]13 号《关于实施小微企业普惠性税收减免政策的通知》的规定，一、对月销售额 10 万元以下（含本数）的增值税小规模纳税人，免征增值税。二、对小型微利企业年应纳税所得额不超过 100 万元的部分，减按 25% 计入应纳税所得额，按 20% 的税率缴纳企业所得税；对年应纳税所得额超过 100 万元但不超过 300 万元的部分，减按 50% 计入应纳税所得额，按 20% 的税率缴纳企业所得税。

## 3. 其他

适用  不适用

## 七、合并财务报表项目注释

### 1、货币资金

适用  不适用

单位：元 币种：人民币

项目	期末余额	期初余额
库存现金	1,154,051.46	120,224.54
银行存款	1,019,158,636.26	709,818,044.28
其他货币资金	14,947,860.28	982,200.00
合计	1,035,260,548.00	710,920,468.82
其中：存放在境外的款项总额		

其他说明

货币资金期末余额中除在途资金 119,926.34 元、银行承兑保证金 2,500,000.00 元、共管账户资金 11,800,000.00 元和保函保证金 527,933.94 元外，无抵押、冻结等对变现有限制或存放境外、或存在潜在回收风险的款项。

**2、交易性金融资产**

√适用 □不适用

单位：元 币种：人民币

项目	期末余额	期初余额
以公允价值计量且其变动计入当期损益的金融资产		
其中：		
理财产品	200,100,000.00	265,000,000.00
指定以公允价值计量且其变动计入当期损益的金融资产		
其中：		
合计	200,100,000.00	265,000,000.00

其他说明：

□适用 √不适用

**3、衍生金融资产**

□适用 √不适用

**4、应收票据****(1). 应收票据分类列示**

√适用 □不适用

单位：元 币种：人民币

项目	期末余额	期初余额
银行承兑票据	264,127.94	
商业承兑票据		
合计	264,127.94	

**(2). 期末公司已质押的应收票据**

□适用 √不适用

**(3). 期末公司已背书或贴现且在资产负债表日尚未到期的应收票据**

√适用 □不适用

单位：元 币种：人民币

项目	期末终止确认金额	期末未终止确认金额
银行承兑票据		264,127.94
商业承兑票据		
合计		264,127.94

(4). 期末公司因出票人未履约而将其转应收账款的票据

适用 不适用

(5). 按坏账计提方法分类披露

适用 不适用

按单项计提坏账准备:

适用 不适用

按组合计提坏账准备:

适用 不适用

如按预期信用损失一般模型计提坏账准备, 请参照其他应收款披露:

适用 不适用

(6). 坏账准备的情况

适用 不适用

(7). 本期实际核销的应收票据情况

适用 不适用

其他说明

适用 不适用

5、 应收账款

(1). 按账龄披露

适用 不适用

单位: 元 币种: 人民币

账龄	期末账面余额
1 年以内	
其中: 1 年以内分项	
1 年以内	207,589,481.23
1 年以内小计	207,589,481.23
1 至 2 年	115,060,007.38
2 至 3 年	47,787,872.91
3 至 4 年	36,886,015.10
4 至 5 年	42,114,896.46
5 年以上	43,247,673.02
合计	492,685,946.10

(2). 按坏账计提方法分类披露

适用 不适用

单位: 元币种: 人民币

类别	期末余额	期初余额
----	------	------



	账面余额		坏账准备		账面价值	账面余额		坏账准备		账面价值
	金额	比例 (%)	金额	计提比例 (%)		金额	比例 (%)	金额	计提比例 (%)	
按单项计提坏账准备										
按组合计提坏账准备	492,685,946.10	100	131,604,434.42	26.71	361,081,511.68	437,824,655.47	100	112,311,140.42	25.65	325,513,515.05
合计	492,685,946.10	/	131,604,434.42	/	361,081,511.68	437,824,655.47	/	112,311,140.42	/	325,513,515.05

按单项计提坏账准备:

适用 不适用

按组合计提坏账准备:

适用 不适用

组合计提项目: 应收账款

单位: 元 币种: 人民币

名称	期末余额		
	应收账款	坏账准备	计提比例 (%)
一般应收款项组合	492,685,946.10	131,604,434.42	26.71
合计	492,685,946.10	131,604,434.42	26.71

按组合计提坏账的确认标准及说明:

适用 不适用

按组合计提坏账的确认标准及说明: 应收账款——应收关联方货款组合参考历史信用损失经验, 结合当前状况以及对未来经济状况的预测, 通过违约风险敞口和整个存续期预期信用损失率, 计算预期信用损失。上述组合预期信用损失率为 0。

应收账款——一般应收款项组合参考历史信用损失经验, 结合当前状况以及对未来经济状况的预测, 编制应收账款账龄与整个存续期预期信用损失率对照表, 计算预期信用损失。

公司应收账款按账龄计算预期信用损失的组合情况如下:

账龄	期末余额		
	金额	比例	坏账准备
一年以内	207,589,481.23	42.13%	10,379,474.06
一至二年	115,060,007.38	23.35%	11,506,000.74
二至三年	47,787,872.91	9.70%	14,336,361.87
三至四年	36,886,015.10	7.49%	18,443,007.55
四至五年	42,114,896.46	8.55%	33,691,917.17
五年以上	43,247,673.02	8.78%	43,247,673.02
合计	492,685,946.10	100.00%	131,604,434.41

如按预期信用损失一般模型计提坏账准备，请参照其他应收款披露：

适用 不适用

**(3). 坏账准备的情况**

适用 不适用

单位：元币种：人民币

类别	期初余额	本期变动金额				期末余额
		计提	收回或转回	转销或核销	其他变动	
应收账款	112,311,140.42	21,808,295.54		2,486,153.98	-28,847.56	131,604,434.42
坏账准备						
合计	112,311,140.42	21,808,295.54		2,486,153.98	-28,847.56	131,604,434.42

其中本期坏账准备收回或转回金额重要的：

适用 不适用

**(4). 本期实际核销的应收账款情况**

适用 不适用

单位：元 币种：人民币

项目	核销金额
实际核销的应收账款	2,486,153.98

其中重要的应收账款核销情况

适用 不适用

应收账款核销说明：

适用 不适用

**(5). 按欠款方归集的期末余额前五名的应收账款情况**

适用 不适用

往来单位名称	与本公司关系	金额	欠款年限	占应收账款总额比例	坏账准备
长春市公安局交通警察支队	客户	11,533,365.00	1 年以内	4.80%	1,788,694.25
		12,120,260.00	1-2 年		
中国移动通信集团江苏有限公司南京分公司	客户	21,916,869.30	1 年以内	4.45%	1,095,843.47
长春高新技术产业开发区建设发展中心工程管理处	客户	20,458,133.00	1 年以内	4.15%	1,022,906.65
滁州市驾驶员考试中心	客户	14,966,660.00	1 年以内	3.04%	748,333.00
南京市江宁区铁路南京南站地区市政管养与综合服务中心	客户	10,982,300.88	1 年以内	2.23%	549,115.04
合计		91,977,588.18		18.67%	5,204,892.41

(6). 因金融资产转移而终止确认的应收账款

适用 不适用

(7). 转移应收账款且继续涉入形成的资产、负债金额

适用 不适用

其他说明：

适用 不适用

6、 应收款项融资

适用 不适用

单位：元 币种：人民币

项目	期末余额	期初余额
银行承兑汇票		600,000.00
合计		600,000.00

应收款项融资本期增减变动及公允价值变动情况：

适用 不适用

如按预期信用损失一般模型计提坏账准备，请参照其他应收款披露：

适用 不适用

其他说明：

适用 不适用

7、 预付款项

(1). 预付款项按账龄列示

适用 不适用

单位：元 币种：人民币

账龄	期末余额		期初余额	
	金额	比例 (%)	金额	比例 (%)
1 年以内	17,953,389.43	82.10	7,853,728.90	72.23
1 至 2 年	2,192,163.39	10.03	1,136,333.04	10.45
2 至 3 年	197,769.91	0.90	318,905.50	2.94
3 年以上	1,523,789.17	6.97	1,564,076.74	14.38
合计	21,867,111.90	100.00	10,873,044.18	100.00

账龄超过 1 年且金额重要的预付款项未及时结算原因的说明：

账龄超过一年以上的预付款项未及时结算的主要原因为外包工程尚未完工验收。

**(2). 按预付对象归集的期末余额前五名的预付款情况**√适用  不适用

客户名称	期末余额	占预付款项总额的比例
沈阳世纪华科安全技术有限公司	1,605,000.00	7.34%
上海路昕交通安全设施工程有限公司鸡西分公司	730,450.00	3.34%
南昌市白云机动车驾驶员培训中心有限公司	699,780.00	3.20%
南京宝昇鸿电子科技有限公司	630,000.00	2.88%
湖南北云科技有限公司	540,000.00	2.47%
合计	4,205,230.00	19.23%

其他说明

 适用  不适用**8、其他应收款**

项目列示

√适用  不适用

单位：元 币种：人民币

项目	期末余额	期初余额
应收利息		
应收股利		
其他应收款	14,756,820.93	12,755,712.51
合计	14,756,820.93	12,755,712.51

其他说明：

 适用  不适用

应收利息

(1). 应收利息分类

 适用  不适用

(2). 重要逾期利息

 适用  不适用

(3). 坏账准备计提情况

 适用  不适用

其他说明：

 适用  不适用

**应收股利****(1). 应收股利**

□适用 √不适用

**(2). 重要的账龄超过 1 年的应收股利**

□适用 √不适用

**(3). 坏账准备计提情况**

□适用 √不适用

其他说明：

□适用 √不适用

**其他应收款****(1). 按账龄披露**

√适用 □不适用

单位：元 币种：人民币

账龄	期末账面余额
1 年以内	
其中：1 年以内分项	
1 年以内	9,177,769.37
1 年以内小计	9,177,769.37
1 至 2 年	3,687,676.41
2 至 3 年	2,007,050.00
3 至 4 年	2,323,401.35
4 至 5 年	760,478.00
5 年以上	2,221,041.25
合计	20,177,416.38

**(2). 按款项性质分类情况**

√适用 □不适用

单位：元 币种：人民币

款项性质	期末账面余额	期初账面余额
保证金及押金	11,605,906.97	11,717,333.44
备用金	6,132,662.26	4,370,139.66
暂付款项	2,438,847.15	1,261,476.99
合计	20,177,416.38	17,348,950.09

**(3). 坏账准备计提情况**

√适用 □不适用

单位：元 币种：人民币

坏账准备	第一阶段	第二阶段	第三阶段	合计
	未来12个月预期信用损失	整个存续期预期信用损失(未发生信用减值)	整个存续期预期信用损失(已发生信用减值)	
2020年1月1日余额	695,109.36	3,898,128.22		4,593,237.58
2020年1月1日余额在本期	-184,383.82	184,383.82		
--转入第二阶段	-184,383.82	184,383.82		
--转入第三阶段				
--转回第二阶段				
--转回第一阶段				
本期计提	-102,934.75	879,194.93		776,260.18
本期转回				
本期转销				
本期核销				
其他变动	51,097.69			51,097.69
2020年12月31日余额	458,888.48	4,961,706.97		5,420,595.45

对本期发生损失准备变动的其他应收款账面余额显著变动的情况说明：

适用 不适用

本期坏账准备计提金额以及评估金融工具的信用风险是否显著增加的采用依据：

适用 不适用

**(4). 坏账准备的情况**

适用 不适用

**(5). 本期实际核销的其他应收款情况**

适用 不适用

**(6). 按欠款方归集的期末余额前五名的其他应收款情况**

适用 不适用

单位：元 币种：人民币

单位名称	款项的性质	期末余额	账龄	占其他应收款期末余额合计数的比例(%)	坏账准备期末余额
长春市财政局	履约保证金	275,095.90	1-2年	1.36	27,509.59
长春市财政局	履约保证金	277,825.00	2-3年	1.38	83,347.50
长春市财政局	履约保证金	876,509.00	5年以上	4.34	876,509.00
杭州市机动车驾驶员考试服务中心	履约保证金	427,997.50	1年以内	2.12	21,399.88

杭州市机动车驾驶员 考试服务中心	履约保证金	381,815.00	1-2 年	1.89	38,181.50
杭州市机动车驾驶员 考试服务中心	履约保证金	158,150.00	2-3 年	0.78	47,445.00
杭州市机动车驾驶员 考试服务中心	履约保证金	219,140.00	3-4 年	1.09	109,570.00
杭州市机动车驾驶员 考试服务中心	履约保证金	26,000.00	4-5 年	0.13	20,800.00
温州市机动车驾驶员 考试服务中心	履约保证金	140,000.00	1-2 年	0.69	14,000.00
温州市机动车驾驶员 考试服务中心	履约保证金	430,008.00	3-4 年	2.13	215,004.00
楚雄彝族自治州公安 局交通警察支队	履约保证金	503,762.50	1-2 年	2.50	50,376.25
东台市财政局	履约保证金	445,000.00	3-4 年	2.21	222,500.00
合计	/	4,161,302.90	/	20.62	1,726,642.72

(7). 涉及政府补助的应收款项

适用 不适用

(8). 因金融资产转移而终止确认的其他应收款

适用 不适用

(9). 转移其他应收款且继续涉入形成的资产、负债的金额

适用 不适用

其他说明：

适用 不适用

9、 存货

(1). 存货分类

适用 不适用

单位：元 币种：人民币

项目	期末余额			期初余额		
	账面余额	存货跌价准备/ 合同履约成本 减值准备	账面价值	账面余额	存货跌价准备/ 合同履约成本 减值准备	账面价值
原材料	44,151,790.49	12,573,628.99	31,578,161.50	48,444,354.52	12,823,455.56	35,620,898.96
在产品	202,316,540.81	10,486,620.74	191,829,920.07	246,589,872.08	12,002,922.17	234,586,949.91
产成品	27,575,238.97	485,304.19	27,089,934.78	32,591,071.97	145,057.25	32,446,014.72
合计	274,043,570.27	23,545,553.92	250,498,016.35	327,625,298.57	24,971,434.98	302,653,863.59

**(2). 存货跌价准备及合同履约成本减值准备**

√适用 □不适用

单位：元 币种：人民币

项目	期初余额	本期增加金额		本期减少金额		期末余额
		计提	其他	转回或转销	其他	
原材料	12,823,455.56	5,990,548.67		6,240,375.24		12,573,628.99
在产品	12,002,922.17	2,159,692.66		3,675,994.09		10,486,620.74
产成品	145,057.25	383,548.42		43,301.48		485,304.19
合计	24,971,434.98	8,533,789.75		9,959,670.81		23,545,553.92

**(3). 存货期末余额含有借款费用资本化金额的说明**

□适用 √不适用

**(4). 合同履约成本本期摊销金额的说明**

□适用 √不适用

其他说明

□适用 √不适用

**10、 合同资产**

**(1). 合同资产情况**

□适用 √不适用

**(2). 报告期内账面价值发生重大变动的金额和原因**

□适用 √不适用

**(3). 本期合同资产计提减值准备情况**

□适用 √不适用

如按预期信用损失一般模型计提坏账准备，请参照其他应收款披露：

□适用 √不适用

其他说明：

□适用 √不适用

**11、 持有待售资产**

□适用 √不适用

**12、 一年内到期的非流动资产**

□适用 √不适用

期末重要的债权投资和其他债权投资：

□适用 √不适用



其他说明

无

**13、其他流动资产**

√适用 □不适用

单位：元 币种：人民币

项目	期末余额	期初余额
合同取得成本		
应收退货成本		
预交企业所得税	16,897.05	25,414.83
待抵扣税金	5,282,438.50	7,343,644.04
待摊房屋租金	638,417.92	1,646,072.15
其他待摊费用	831,046.86	1,151,490.83
合计	6,768,800.33	10,166,621.85

其他说明

无

**14、债权投资**

**(1). 债权投资情况**

□适用 √不适用

**(2). 期末重要的债权投资**

□适用 √不适用

**(3). 减值准备计提情况**

□适用 √不适用

本期减值准备计提金额以及评估金融工具的信用风险是否显著增加的采用依据

□适用 √不适用

其他说明

□适用 √不适用

**15、其他债权投资**

**(1). 其他债权投资情况**

□适用 √不适用

**(2). 期末重要的其他债权投资**

□适用 √不适用

**(3). 减值准备计提情况**

□适用 √不适用

本期减值准备计提金额以及评估金融工具的信用风险是否显著增加的采用依据

适用 不适用

其他说明：

适用 不适用

**16、长期应收款**

**(1). 长期应收款情况**

适用 不适用

**(2). 坏账准备计提情况**

适用 不适用

本期坏账准备计提金额以及评估金融工具的信用风险是否显著增加的采用依据

适用 不适用

**(3). 因金融资产转移而终止确认的长期应收款**

适用 不适用

**(4). 转移长期应收款且继续涉入形成的资产、负债金额**

适用 不适用

其他说明

适用 不适用

**17、长期股权投资**

适用 不适用

单位：元 币种：人民币

被投资单位	期初余额	本期增减变动							期末余额	减值准备期末余额
		追加投资	减少投资	权益法下确认的投资损益	其他综合收益调整	其他权益变动	宣告发放现金股利或利润	计提减值准备		
一、合营企业										
二、联营企业										
杭州长运多伦	3,523,844.03		1,869,269.19	-1,654,574.84						

交通科 技有限 公司										
国交信 息股份 有限公 司	9,384,325.50			27,281.94					9,411,607.44	
昆山市 昆通城 市智能 科技有 限公司	2,905,855.86			-1,044,600.32					1,861,255.54	
湖南北 云科技 有限公 司	29,851,950.13			789,098.63					30,641,048.76	
南京山 乘智能 科技有 限公司		9,000,000.00		-606,897.26					8,393,102.74	
沧州市 华通机 动车综 合服务 有限公 司		1,787,286.53		-152478.24					1,634,808.29	
河北多 伦信息 科技有 限公司		10,200,000.00		-1,210,210.91					8,989,789.09	
小计	45,665,975.52	20,987,286.53	1,869,269.19	-3,852,381.00					60,931,611.86	
合计	45,665,975.52	20,987,286.53	1,869,269.19	-3,852,381.00					60,931,611.86	

其他说明  
无

## 18、其他权益工具投资

### (1). 其他权益工具投资情况

适用 不适用

### (2). 非交易性权益工具投资的情况

适用 不适用

其他说明：

适用 不适用

**19、其他非流动金融资产**

√适用 □不适用

单位：元 币种：人民币

项目	期末余额	期初余额
股权投资	32,783,234.67	2,783,234.67
合计	32,783,234.67	2,783,234.67

其他说明：

□适用 √不适用

**20、投资性房地产**

投资性房地产计量模式

不适用

**21、固定资产**

项目列示

√适用 □不适用

单位：元 币种：人民币

项目	期末余额	期初余额
固定资产	364,757,749.01	192,273,881.20
固定资产清理		
合计	364,757,749.01	192,273,881.20

其他说明：

□适用 √不适用

**固定资产**

**(1). 固定资产情况**

√适用 □不适用

单位：元 币种：人民币

项目	房屋及建筑物	机器设备	运输工具	电子设备	其他设备	合计
一、账面原值：						
1.期初余额	189,555,966.67	14,631,286.31	38,568,151.69	100,131,543.83	10,040,121.40	352,927,069.90
2.本期增加金额	135,371,606.08	48,868,085.82	4,255,042.76	27,169,368.92	3,571,388.97	219,235,492.55
(1) 购置	5,660,221.92	7,731,115.29	4,034,649.16	23,602,279.98	1,091,624.05	42,119,890.40
(2) 在建工程转入	120,231,049.46	4,400,600.45		2,091,833.97	2,132,722.26	128,856,206.14
(3) 企业合并增加	9,480,334.70	36,736,370.08	220,393.60	1,475,254.97	347,042.66	48,259,396.01
3.本期减少金额		1,950,858.47	19,644,522.91	11,198,841.96	1,090,488.47	33,884,711.81
(1) 处置或报废		1,950,858.47	2,134,648.99	4,940,620.10		9,026,127.56
(2) 合并范围减少			17,509,873.92	6,258,221.86	1,090,488.47	24,858,584.25

4.期末余额	324,927,572.75	61,548,513.66	23,178,671.54	116,102,070.79	12,521,021.90	538,277,850.64
二、累计折旧						
1.期初余额	71,350,320.47	9,344,903.32	29,718,240.64	41,978,533.51	8,261,190.76	160,653,188.70
2.本期增加金额	10,429,881.42	3,708,917.88	2,691,415.99	20,196,898.34	354,337.96	37,381,451.59
(1) 计提	10,429,881.42	3,708,917.88	2,691,415.99	20,196,898.34	354,337.96	37,381,451.59
3.本期减少金额		1,755,772.62	16,393,950.14	5,569,184.04	795,631.86	24,514,538.66
(1) 处置或报废		1,755,772.62	1,602,151.09	2,090,178.28		5,448,101.99
(2) 合并范围减少			14,791,799.05	3,479,005.76	795,631.86	19,066,436.67
4.期末余额	81,780,201.89	11,298,048.58	16,015,706.49	56,606,247.81	7,819,896.86	173,520,101.63
三、减值准备						
1.期初余额						
2.本期增加金额						
(1) 计提						
3.本期减少金额						
(1) 处置或报废						
4.期末余额						
四、账面价值						
1.期末账面价值	243,147,370.86	50,250,465.08	7,162,965.05	59,495,822.98	4,701,125.04	364,757,749.01
2.期初账面价值	118,205,646.20	5,286,382.99	8,849,911.05	58,153,010.32	1,778,930.64	192,273,881.20

(2). 暂时闲置的固定资产情况

适用 不适用

(3). 通过融资租赁租入的固定资产情况

适用 不适用

(4). 通过经营租赁租出的固定资产

适用 不适用

单位：元 币种：人民币

项目	期末账面价值
电子设备	22,126,981.04

(5). 未办妥产权证书的固定资产情况

适用 不适用

单位：元 币种：人民币

项目	账面价值	未办妥产权证书的原因
望溪路新工厂	96,356,695.88	正在办理中
济南市汉峪金融商务中心 5-5-2601	26,026,254.48	正在办理中
西安市雁塔区丈八北路美立方小区东侧新栋小区 10904 房号	378,187.92	正在办理中

其他说明：

适用 不适用**固定资产清理**适用 不适用**22、在建工程****项目列示**适用 不适用

单位：元 币种：人民币

项目	期末余额	期初余额
在建工程	46,692,212.35	127,646,505.50
工程物资		
合计	46,692,212.35	127,646,505.50

其他说明：

适用 不适用**在建工程****(1). 在建工程情况**适用 不适用

单位：元 币种：人民币

项目	期末余额			期初余额		
	账面余额	减值准备	账面价值	账面余额	减值准备	账面价值
机动车驾考、培训系统及城市智能交通系统改扩建项目				103,959,270.52		103,959,270.52
北斗星应用技术开发及测试示范基地				605,048.54		605,048.54
研发测试中心	18,129,345.67		18,129,345.67	13,734,408.37		13,734,408.37
机加工厂房扩建	8,405,594.04		8,405,594.04	8,181,504.86		8,181,504.86
检测站装修	19,833,893.94		19,833,893.94	700,579.04		700,579.04
其他	323,378.70		323,378.70	465,694.17		465,694.17
合计	46,692,212.35		46,692,212.35	127,646,505.50		127,646,505.50

**(2). 重要在建工程项目本期变动情况**适用 不适用

单位：元 币种：人民币

项目名称	预算数	期初余额	本期增加金额	本期转入固定资产金额	本期其他减少金额	期末余额	工程累计投入占预算比例(%)	工程进度	利息资本化累计金额	其中：本期利息资本化金额	本期利息资本化率(%)	资金来源
机动车驾考、培训系统及城市智能交通系统改扩建项目	194,964,000.00	103,959,270.52	21,309,903.20	122,964,279.25	2,304,894.47		64.25	完工				募集资金
北斗星应用技术开发及测试示范基地	91,904,000.00	605,048.54			605,048.54		0.68	终止				募集资金
研发测试中心	26,000,000.00	13,734,408.37	4,394,937.30			18,129,345.67	69.73	在建				自筹资金
机加工厂房扩建	8,300,000.00	8,181,504.86	1,714,380.46	1,354,368.95	135,922.33	8,405,594.04	119.23	在建				自筹资金
检测站装修			20,604,185.94	770,292.00		19,833,893.94		在建				自筹资金
合计	321,168,000.00	126,480,232.29	48,023,406.90	125,088,940.20	3,045,865.34	46,368,833.65	/	/			/	/

### (3). 本期计提在建工程减值准备情况

适用 不适用

其他说明

适用 不适用

### 工程物资

#### (1). 工程物资情况

适用 不适用

## 23、生产性生物资产

### (1). 采用成本计量模式的生产性生物资产

适用 不适用

### (2). 采用公允价值计量模式的生产性生物资产

适用 不适用

其他说明

适用 不适用

**24、油气资产**

□适用 √不适用

**25、使用权资产**

□适用 √不适用

**26、无形资产****(1). 无形资产情况**

□适用 □不适用

单位：元 币种：人民币

项目	土地使用权	软件	软件著作权	合计
一、账面原值				
1. 期初余额	73,270,907.85	6,043,043.46	9,000,000.00	88,313,951.31
2. 本期增加金额	40,082,700.84	1,439,655.17		41,522,356.01
(1) 购置		1,439,655.17		1,439,655.17
(2) 内部研发				
(3) 企业合并增加	40,082,700.84			40,082,700.84
3. 本期减少金额		33,009.71		33,009.71
(1) 处置				
(2) 合并范围减少		33,009.71		33,009.71
4. 期末余额	113,353,608.69	7,449,688.92	9,000,000.00	129,803,297.61
二、累计摊销				
1. 期初余额	7,002,239.96	2,447,200.25	600,000.00	10,049,440.21
2. 本期增加金额	2,173,496.83	617,782.03	1,800,000.00	4,591,278.86
(1) 计提	2,173,496.83	617,782.03	1,800,000.00	4,591,278.86
3. 本期减少金额		27,508.00		27,508.00
(1) 处置				
(2) 合并范围减少		27,508.00		27,508.00
4. 期末余额	9,175,736.79	3,037,474.28	2,400,000.00	14,613,211.07
三、减值准备				
1. 期初余额				
2. 本期增加金额				
(1) 计提				
3. 本期减少金额				
(1) 处置				
4. 期末余额				
四、账面价值				
1. 期末账面价值	104,177,871.90	4,412,214.64	6,600,000.00	115,190,086.54
2. 期初账面价值	66,268,667.89	3,595,843.21	8,400,000.00	78,264,511.10



本期末通过公司内部研发形成的无形资产占无形资产余额的比例 0

## (2). 未办妥产权证书的土地使用权情况

适用 不适用

其他说明：

适用 不适用

## 27、开发支出

适用 不适用

## 28、商誉

### (1). 商誉账面原值

适用 不适用

单位：元 币种：人民币

被投资单位名称或形成商誉的事项	期初余额	本期增加		本期减少		期末余额
		企业合并形成的	其他	处置	其他	
济南济东机动车检测站		8,790,796.80				8,790,796.80
济南恒安利达汽车检测有限公司		1,186,961.13				1,186,961.13
泗水县大正机动车检测有限公司		1,550,273.79				1,550,273.79
山东东泰机动车检测有限公司威海市鑫通汽车检测有限公司		1,093,867.73				1,093,867.73
威海市鑫通汽车检测有限公司		3,102,134.11				3,102,134.11
荣成鑫通汽车检测有限公司		2,947,280.22				2,947,280.22
枣庄车辆检测站		60,570,977.40				60,570,977.40
南京正峰机动车检测有限公司		3,491,690.08				3,491,690.08
南京正汇机动车性能检测服务有限公司		8,842,597.87				8,842,597.87
常熟市通港机动车检测有限公司		12,665,351.52				12,665,351.52
建湖县景安机动车检测有限公司		1,118,402.19				1,118,402.19
昆山浦顺机动车检测有限公司		16,927,038.38				16,927,038.38
昆山市顺茂机动车检测有限公司		3,787,318.00				3,787,318.00
苏州荣骏机动车检测有限公司		3,692,093.40				3,692,093.40

连云港好又好机动车检测有限公司		8,714,378.63				8,714,378.63
咸宁凯雄机动车辆安全技术检测有限公司		11,669,434.75				11,669,434.75
咸宁市昌盛机动车辆技术检测有限公司		7,033,227.72				7,033,227.72
徐州润通机动车检测有限公司		10,564,754.35				10,564,754.35
盐城市安凯机动车检测有限公司		2,633,721.91				2,633,721.91
扬州滨江汽车检测有限公司		12,291,977.38				12,291,977.38
昆山市沪润机动车检测有限公司		3,414,445.80				3,414,445.80
湖南车商机动车检测有限公司		4,675,639.08				4,675,639.08
苏州市鑫亿机动车检测有限公司		3,161,336.58				3,161,336.58
合计		193,925,698.82				193,925,698.82

**(2). 商誉减值准备**

□适用 √不适用

**(3). 商誉所在资产组或资产组组合的相关信息**

√适用 □不适用

枣庄机动车检测站资产组包含了枣庄市正通机动车检测有限公司、枣庄市正顺机动车检测有限公司、枣庄市正达机动车检测有限公司、枣庄市正嘉机动车检测有限公司、枣庄市正畅机动车检测有限公司和山东正嘉纺织有限公司（以下简称“标的公司”）与商誉相关的长期资产，包括固定资产、在建工程、无形资产、长期待摊费用等，郑建、郑欢、宋建军、郑杰、郑梅娟、山东正博商贸有限公司和李刚转让其持有标的公司的 55% 股权给公司的子公司多伦汽车检测集团有限公司，并由上述公司的实际控制人郑建与公司签订了业绩承诺，上述公司在同一个区域运营汽车检测业务，因此将上述标的公司作为一个资产组组合，该资产组与购买日所确认的资产组一致。

济南济东机动车检测站资产组包含了济南市济东机动车检测有限公司和济南市鑫三机动车检测有限公司与商誉相关的长期资产，包括固定资产、长期待摊费用等，济南市鑫三机动车检测有限公司为济南市济东机动车检测有限公司的全资子公司，将上述标的公司作为一个资产组组合，该资产组与购买日所确认的资产组一致。

除此以外，其他形成商誉的被购买方均为独立运营的机动车检测站，主要现金流入独立于其他资产或者资产组的现金流入，将各公司认定为单独的资产组。该等资产组与购买日商誉减值测试时所确认的资产组组合一致。

**(4). 说明商誉减值测试过程、关键参数（例如预计未来现金流量现值时的预测期增长率、稳定期增长率、利润率、折现率、预测期等，如适用）及商誉减值损失的确认方法**

√适用 □不适用

资产组名称	预测期间	预测期营业收入增长率	预测期利润率	稳定期间	稳定期营业收入增长率	稳定期利润率	折现率
枣庄机动车检测站	2021-2025年	2021年 12.25%, 2022年 46.02%, 2023年-3.77%, 2024年 7.13%, 2025年 5.28%	息税前利润率: 2021年 35.58%, 2022年 50.11%, 2023年 47.98%, 2024年 50.03%, 2025年 52.47%	2026年 及以后	0%	息税前利润率: 52.47%	税前折现率: 12.85%
济南济东机动车检测站	2021-2025年	2021年 24.09%, 2022年 81.71%, 2023年-4.72%, 2024年 11.44%, 2025年 8.71%	息税前利润率: 2021年-42.13%, 2022年 16.50%, 2023年 14.25%, 2024年 24.12%, 2025年 28.20%	2026年 及以后	0%	息税前利润率: 28.20%	税前折现率: 11.99%
恒安利达机动车检测站	2021-2025年	2021年 108.75%, 2022年 61.19%, 2023年-3.43%, 2024年 13.30%, 2025年 10.38%	息税前利润率: 2021年-29.18%, 2022年 15.93%, 2023年 10.91%, 2024年 20.29%, 2025年 25.58%	2026年 及以后	0%	息税前利润率: 25.58%	税前折现率: 11.96%
山东东泰机动车检测站	2021-2025年	2021年-8.28%, 2022年 51.50%, 2023年-6.09%, 2024年 10.03%, 2025年 7.21%	息税前利润率: 2021年 7.22%, 2022年 33.98%, 2023年 28.19%, 2024年 33.21%, 2025年 37.50%	2026年 及以后	0%	息税前利润率: 37.50%	税前折现率: 12.27%
泗水大正机动车检测站	2021-2025年	2021年 25.15%, 2022年 21.20%, 2023年-1.69%, 2024年 5.98%, 2025年 5.39%	息税前利润率: 2021年 9.85%, 2022年 22.03%, 2023年 19.35%, 2024年 30.57%, 2025年 28.76%	2026年 及以后	0%	息税前利润率: 28.76%	税前折现率: 12.42%
威海鑫通机动车检测站	2021-2025年	2021年-48.03%, 2022年 36.50%, 2023年-3.91%, 2024年 7.96%, 2025年 6.30%	息税前利润率: 2021年-10.41%, 2022年 18.46%, 2023年 11.03%, 2024年 14.94%, 2025年 23.34%	2026年 及以后	0%	息税前利润率: 23.34%	税前折现率: 12.04%
荣成鑫通机动车检测站	2021-2025年	2021年 31.35%, 2022年 48.02%, 2023年-5.26%,	息税前利润率: 2021年-14.43%, 2022年 20.78%,	2026年 及以后	0%	息税前利润率: 25.63%	税前折现率: 12.03%

资产组名称	预测期间	预测期营业收入增长率	预测期利润率	稳定期间	稳定期营业收入增长率	稳定期利润率	折现率
		2024 年 9.24%， 2025 年 6.87%	2023 年 15.98%， 2024 年 22.02%， 2025 年 25.63%				
湖南车商机动车检测站	2021-2025 年	2021 年 204.58%， 2022 年 50.00%， 2023 年-5.47%， 2024 年 9.44%， 2025 年 6.96%	息税前利润率： 2021 年 1.42%， 2022 年 26.67%， 2023 年 22.70%， 2024 年 26.81%， 2025 年 30.39%	2026 年 及以后	0%	息税前利润率： 30.39%	税前折现率： 12.25%
咸宁凯雄机动车检测站	2021-2025 年	2021 年-13.29%， 2022 年 15.23%， 2023 年-0.75%， 2024 年 5.02%， 2025 年 4.87%	息税前利润率： 2021 年 44.33%， 2022 年 50.80%， 2023 年 50.22%， 2024 年 51.60%， 2025 年 53.76%	2026 年 及以后	0%	息税前利润率： 53.76%	税前折现率： 13.31%
咸宁昌盛机动车检测站	2021-2025 年	2021 年 266.96%， 2022 年 20.36%， 2023 年-1.57%， 2024 年 5.85%， 2025 年 5.33%	息税前利润率： 2021 年 25.26%， 2022 年 36.92%， 2023 年 35.34%， 2024 年 38.33%， 2025 年 33.83%	2026 年 及以后	0%	息税前利润率： 33.83%	税前折现率： 12.16%
南京正峰机动车检测站	2021-2025 年	2021 年 92.48%， 2022 年 55.53%， 2023 年-6.04%， 2024 年 9.98%， 2025 年 7.19%	息税前利润率： 2021 年 9.01%， 2022 年 37.38%， 2023 年 33.18%， 2024 年 37.59%， 2025 年 39.81%	2026 年 及以后	0%	息税前利润率： 39.81%	税前折现率： 12.27%
南京正汇机动车检测站	2021-2025 年	2021 年-11.69%， 2022 年 34.21%， 2023 年-4.11%， 2024 年 8.15%， 2025 年 6.39%	息税前利润率： 2021 年 13.87%， 2022 年 32.07%， 2023 年 29.70%， 2024 年 33.92%， 2025 年 37.91%	2026 年 及以后	0%	息税前利润率： 37.91%	税前折现率： 12.26%
盐城安凯机动车检测站	2021-2025 年	2021 年-24.29%， 2022 年 59.37%， 2023 年-6.41%， 2024 年 10.34%， 2025 年 7.35%	息税前利润率： 2021 年 12.26%， 2022 年 42.22%， 2023 年 37.85%， 2024 年 42.42%， 2025 年 46.27%	2026 年 及以后	0%	息税前利润率： 46.27%	税前折现率： 12.32%

资产组名称	预测期间	预测期营业收入增长率	预测期利润率	稳定期间	稳定期营业收入增长率	稳定期利润率	折现率
建湖景安机动车检测站	2021-2025年	2021年-10.41%, 2022年54.72%, 2023年-6.41%, 2024年10.34%, 2025年7.35%	息税前利润率: 2021年-9.17%, 2022年26.35%, 2023年20.86%, 2024年31.90%, 2025年32.11%	2026年 及以后	0%	息税前利润率: 32.11%	税前折现率: 12.24%
常熟通港机动车检测站	2021-2025年	2021年-19.07%, 2022年38.52%, 2023年-4.16%, 2024年8.20%, 2025年6.41%	息税前利润率: 2021年7.36%, 2022年29.78%, 2023年27.79%, 2024年34.29%, 2025年35.80%	2026年 及以后	0%	息税前利润率: 35.80%	税前折现率: 12.92%
昆山浦顺机动车检测站	2021-2025年	2021年-25.11%, 2022年36.91%, 2023年-3.96%, 2024年8.01%, 2025年6.32%	息税前利润率: 2021年32.12%, 2022年47.08%, 2023年44.13%, 2024年46.54%, 2025年49.46%	2026年 及以后	0%	息税前利润率: 49.46%	税前折现率: 13.14%
昆山顺茂机动车检测站	2021-2025年	2021年-27.67%, 2022年49.76%, 2023年-3.16%, 2024年6.74%, 2025年7.14%	息税前利润率: 2021年0.27%, 2022年29.70%, 2023年27.54%, 2024年30.01%, 2025年34.91%	2026年 及以后	0%	息税前利润率: 34.91%	税前折现率: 12.28%
昆山沪润机动车检测站	2021-2025年	2021年-7.34%, 2022年52.81%, 2023年-5.77%, 2024年9.72%, 2025年7.08%	息税前利润率: 2021年-16.09%, 2022年17.59%, 2023年13.73%, 2024年20.55%, 2025年26.10%	2026年 及以后	0%	息税前利润率: 26.10%	税前折现率: 12.05%
苏州荣骏机动车检测站	2021-2025年	2021年20.65%, 2022年57.05%, 2023年-6.18%, 2024年10.12%, 2025年7.25%	息税前利润率: 2021年-14.87%, 2022年19.38%, 2023年16.93%, 2024年23.31%, 2025年27.74%	2026年 及以后	0%	息税前利润率: 27.74%	税前折现率: 12.12%
苏州鑫亿机动车检测站	2021-2025年	2021年37.71%, 2022年51.54%, 2023年-5.63%,	息税前利润率: 2021年-2.89%, 2022年25.61%,	2026年 及以后	0%	息税前利润率: 31.19%	税前折现率: 12.01%

资产组名称	预测期间	预测期营业收入增长率	预测期利润率	稳定期间	稳定期营业收入增长率	稳定期利润率	折现率
		2024 年 9.59%, 2025 年 7.02%	2023 年 24.38%, 2024 年 29.85%, 2025 年 31.19%				
连云港好又好机动车检测站	2021-2025 年	2021 年-7.15%, 2022 年 16.83%, 2023 年-0.96%, 2024 年 5.33%, 2025 年 5.08%	息税前利润率: 2021 年 21.37%, 2022 年 30.07%, 2023 年 28.75%, 2024 年 31.73%, 2025 年 33.89%	2026 年 及以后	0%	息税前利润率: 33.89%	税前折现率: 12.34%
徐州润通机动车检测站	2021-2025 年	2021 年-17.40%, 2022 年 23.76%, 2023 年-2.10%, 2024 年 6.33%, 2025 年 5.56%	息税前利润率: 2021 年 31.05%, 2022 年 40.36%, 2023 年 39.15%, 2024 年 39.87%, 2025 年 40.46%	2026 年 及以后	0%	息税前利润率: 40.46%	税前折现率: 13.12%
扬州滨江机动车检测站	2021-2025 年	2021 年-14.84%, 2022 年 40.24%, 2023 年-4.85%, 2024 年 8.85%, 2025 年 6.70%	息税前利润率: 2021 年 26.30%, 2022 年 40.76%, 2023 年 39.13%, 2024 年 45.12%, 2025 年 46.39%	2026 年 及以后	0%	息税前利润率: 46.39%	税前折现率: 12.97%

在进行商誉减值测试时，本公司将机动车检测业务各资产组组合(含商誉)的账面价值与其可收回金额进行比较，可收回金额低于账面价值的差额计入当期损益。资产组的可收回金额为公允价值减去处置费用后的净额与其预计未来现金流量的现值两者之间的较高者。

未来现金流量基于管理层批准的 2021 年至 2025 年的财务预算确定，该资产组超过 5 年的现金流量采用稳定的永续现金流。在预计未来现金流量时使用的其他关键假设还有：基于该资产组过去的业绩、行业的发展趋势和管理层对市场发展的预期估计预计营业收入、毛利率、费用、折旧摊销和长期资产投资增加。公司采用能够反映相关资产组组合的特定风险的税前利率为折现率。

2020 年度，本公司按公允价值减去处置费用与预计未来现金流量的现值两者之间的较高者确定可收回金额，公司不需要计提商誉减值准备。

**(5). 商誉减值测试的影响**

√适用 □不适用

根据江苏天健华辰资产评估有限公司于 2021 年 4 月 10 日出具的《多伦科技股份有限公司机动车检测站商誉资产组可收回金额项目》资产评估报告（华辰评报字（2021）第 0069 号），截至 2020 年 12 月 31 日，枣庄机动车检测业务相关资产组的账面价值（含商誉）为 18,017.01 万元，商誉资产组可收回金额 18,123.30 万元。经测试，枣庄车辆检测业务形成的商誉本期不存在减值。

其他说明

适用 不适用

**29、长期待摊费用**

适用 不适用

单位：元 币种：人民币

项目	期初余额	本期增加金额	本期摊销金额	其他减少金额	期末余额
装修费	446,909.19	8,454,201.24	609,876.88		8,291,233.55
检测站考场设施改造	1,136,914.28	37,439,644.00	6,522,076.93	1,398,239.23	30,656,242.12
考点场地租赁费		16,200,163.84	5,504,272.85		10,695,890.99
其他	9,339.78	1,922,098.14	1,429,937.92		501,500.00
合计	1,593,163.25	64,016,107.22	14,066,164.58	1,398,239.23	50,144,866.66

其他说明：

无

**30、递延所得税资产/递延所得税负债**

**(1). 未经抵销的递延所得税资产**

适用 不适用

单位：元 币种：人民币

项目	期末余额		期初余额	
	可抵扣暂时性差异	递延所得税资产	可抵扣暂时性差异	递延所得税资产
资产减值准备	159,734,869.82	23,969,610.90	139,750,982.91	21,002,727.12
内部交易未实现利润			485,097.40	72,764.61
可抵扣亏损				
长期资产减值准备	2,616,750.83	414,187.71	2,400,000.00	360,000.00
固定资产	8,469,881.82	1,496,528.58	13,088,721.20	1,963,308.18
预计负债	7,196,199.85	1,079,429.98	9,314,066.61	1,397,109.99
递延收益	11,450,000.00	1,717,500.00	20,950,000.00	3,142,500.00
应付职工薪酬	15,806,821.87	2,371,023.28	14,706,646.00	2,205,996.90
其他应付款项	15,274,313.85	2,291,147.08	14,515,484.91	2,177,322.74
未弥补亏损	19,005,484.32	4,744,704.44	262,470.84	65,617.71
股份支付	1,345,100.00	201,765.00	4,824,186.67	723,628.00
合计	240,899,422.36	38,285,896.97	220,297,656.54	33,110,975.25

**(2). 未经抵销的递延所得税负债**

适用 不适用

单位：元 币种：人民币

项目	期末余额	期初余额
----	------	------

	应纳税暂时性差异	递延所得税负债	应纳税暂时性差异	递延所得税负债
非同一控制企业合并资产评估增值				
其他债权投资公允价值变动				
其他权益工具投资公允价值变动				
可辨认资产公允价值大于账面价值	21,908,956.04	4,817,239.01	8,400,000.00	1,260,000.00
合计	21,908,956.04	4,817,239.01	8,400,000.00	1,260,000.00

(3). 以抵销后净额列示的递延所得税资产或负债

√适用 □不适用

单位：元 币种：人民币

项目	递延所得税资产和负债期末互抵金额	抵销后递延所得税资产或负债期末余额	递延所得税资产和负债期初互抵金额	抵销后递延所得税资产或负债期初余额
递延所得税资产		38,285,896.97		33,110,975.25
递延所得税负债		4,817,239.01		1,260,000.00

(4). 未确认递延所得税资产明细

√适用 □不适用

单位：元 币种：人民币

项目	期末余额	期初余额
可抵扣暂时性差异		
可抵扣亏损		12,080,823.39
资产减值准备	835,713.97	2,124,830.07
合计	835,713.97	14,205,653.46

(5). 未确认递延所得税资产的可抵扣亏损将于以下年度到期

√适用 □不适用

单位：元 币种：人民币

年份	期末金额	期初金额	备注
2021 年度		2,586,775.17	
2022 年度		2,510,122.58	
2023 年度		2,756,870.06	
2024 年度		4,227,055.58	
合计		12,080,823.39	/

其他说明：

□适用 √不适用



**31、其他非流动资产**

√适用 □不适用

单位：元 币种：人民币

项目	期末余额			期初余额		
	账面余额	减值准备	账面价值	账面余额	减值准备	账面价值
合同取得成本						
合同履约成本						
应收退货成本						
合同资产						
预付的工程款	9,131,972.07		9,131,972.07	3,586,721.23		3,586,721.23
预付的股权投资款	48,130,000.00		48,130,000.00	35,000,000.00		35,000,000.00
合计	57,261,972.07		57,261,972.07	38,586,721.23		38,586,721.23

其他说明：

无

**32、短期借款**

**(1). 短期借款分类**

□适用 √不适用

**(2). 已逾期未偿还的短期借款情况**

□适用 √不适用

其中重要的已逾期未偿还的短期借款情况如下：

□适用 √不适用

其他说明

□适用 √不适用

**33、交易性金融负债**

□适用 √不适用

**34、衍生金融负债**

□适用 √不适用

**35、应付票据**

**(1). 应付票据列示**

√适用 □不适用

单位：元 币种：人民币

种类	期末余额	期初余额
商业承兑汇票		
银行承兑汇票	2,500,000.00	
合计	2,500,000.00	

本期末已到期未支付的应付票据总额为 0 元。

### 36、应付账款

#### (1). 应付账款列示

适用  不适用

单位：元 币种：人民币

项目	期末余额	期初余额
货款	141,325,911.37	132,340,524.12
长期资产	18,924,332.65	25,670,058.75
合计	160,250,244.02	158,010,582.87

#### (2). 账龄超过 1 年的重要应付账款

适用  不适用

单位：元 币种：人民币

项目	期末余额	未偿还或结转的原因
Trimble Europe B.V	3,029,656.58	尚未结算
合计	3,029,656.58	/

其他说明

适用  不适用

### 37、预收款项

#### (1). 预收账款项列示

适用  不适用

#### (2). 账龄超过 1 年的重要预收款项

适用  不适用

其他说明

适用  不适用

### 38、合同负债

#### (1). 合同负债情况

适用  不适用

单位：元 币种：人民币

项目	期末余额	期初余额
预收货款	148,976,032.18	186,652,647.99
预收驾驶人考训款		6,346,924.42
智能驾培服务款	14,694,285.04	15,173,514.07
合计	163,670,317.22	208,173,086.48

(2). 报告期内账面价值发生重大变动的金额和原因

适用 不适用

其他说明:

适用 不适用

39、 应付职工薪酬

(1). 应付职工薪酬列示

适用 不适用

单位：元 币种：人民币

项目	期初余额	本期增加	本期减少	期末余额
一、短期薪酬	41,519,079.02	147,683,247.50	148,229,508.74	40,972,817.78
二、离职后福利-设定提存计划	1,571.21	5,578,165.83	4,969,023.14	610,713.90
三、辞退福利		157,759.30	157,759.30	
四、一年内到期的其他福利				
合计	41,520,650.23	153,419,172.63	153,356,291.18	41,583,531.68

(2). 短期薪酬列示

适用 不适用

单位：元 币种：人民币

项目	期初余额	本期增加	本期减少	期末余额
一、工资、奖金、津贴和补贴	25,857,468.45	131,295,180.49	133,428,112.26	23,724,536.68
二、职工福利费	942,112.36	3,687,837.72	3,687,837.72	942,112.36
三、社会保险费	8,232.21	3,954,365.74	3,580,805.01	381,792.94
其中：医疗保险费	8,182.98	3,570,259.75	3,229,714.98	348,727.75
工伤保险费	16.71	110,103.19	104,785.66	5,334.24
生育保险费	32.52	274,002.80	246,304.37	27,730.95
四、住房公积金	4,620.00	5,317,413.21	5,205,760.21	116,273.00
五、工会经费和职工教育经费	14,706,646.00	3,428,450.34	2,326,993.54	15,808,102.80
六、短期带薪缺勤				
七、短期利润分享计划				

合计	41,519,079.02	147,683,247.50	148,229,508.74	40,972,817.78
----	---------------	----------------	----------------	---------------

**(3). 设定提存计划列示**

适用 不适用

单位：元 币种：人民币

项目	期初余额	本期增加	本期减少	期末余额
1、基本养老保险	1,549.61	5,392,905.55	4,808,600.03	585,855.13
2、失业保险费	21.60	185,260.28	160,423.11	24,858.77
3、企业年金缴费				
合计	1,571.21	5,578,165.83	4,969,023.14	610,713.90

其他说明：

适用 不适用

**40、 应交税费**

适用 不适用

单位：元 币种：人民币

项目	期末余额	期初余额
增值税	13,668,673.29	10,090,537.64
企业所得税	6,898,071.45	11,948,686.48
个人所得税	278,515.50	299,294.76
城市维护建设税	811,965.20	652,314.55
房产税和土地使用税	514,022.64	441,936.80
教育费附加	580,081.84	465,014.67
印花税	5,356.20	3,284.40
其他税金	2,670.08	
合计	22,759,356.20	23,901,069.30

其他说明：

无

**41、 其他应付款**

项目列示

适用 不适用

单位：元 币种：人民币

项目	期末余额	期初余额
应付利息		
应付股利	1,139,016.82	1,139,016.82
其他应付款	42,985,919.34	44,548,135.58
合计	44,124,936.16	45,687,152.40

其他说明：

适用 不适用

**应付利息**

**(1). 分类列示**

适用 不适用

**应付股利**

**(1). 分类列示**

适用 不适用

单位：元 币种：人民币

项目	期末余额	期初余额
普通股股利		
划分为权益工具的优先股\永续债股利		
优先股\永续债股利-XXX		
优先股\永续债股利-XXX		
应付股利-王乐峰	1,139,016.82	1,139,016.82
应付股利-XXX		
合计	1,139,016.82	1,139,016.82

其他说明，包括重要的超过 1 年未支付的应付股利，应披露未支付原因：  
无

**其他应付款**

**(1). 按款项性质列示其他应付款**

适用 不适用

单位：元 币种：人民币

项目	期末余额	期初余额
保证金	15,921,388.99	13,395,785.20
代扣款项	9,427,937.25	5,444,173.72
暂收款	5,781,913.10	450,821.66
限制性股票回购义务款	11,854,680.00	21,257,355.00
关联方借款		4,000,000.00
合计	42,985,919.34	44,548,135.58

**(2). 账龄超过 1 年的重要其他应付款**

适用 不适用

其他说明：

适用 不适用

**42、持有待售负债**

适用 不适用

**43、1 年内到期的非流动负债**

适用 不适用

**44、其他流动负债**

其他流动负债情况

适用 不适用

单位：元 币种：人民币

项目	期末余额	期初余额
短期应付债券		
应付退货款		
未终止确认的已背书未到期 应收票据	264,127.94	
预收的税金	11,217,958.15	14,008,503.78
合计	11,482,086.09	14,008,503.78

短期应付债券的增减变动：

适用 不适用

其他说明：

适用 不适用

**45、长期借款**

**(1). 长期借款分类**

适用 不适用

其他说明，包括利率区间：

适用 不适用

**46、应付债券**

**(1). 应付债券**

适用 不适用

单位：元 币种：人民币

项目	期末余额	期初余额
可转换公司债券	507,358,466.07	
合计	507,358,466.07	

**(2). 应付债券的增减变动：（不包括划分为金融负债的优先股、永续债等其他金融工具）**

适用 不适用

单位：元 币种：人民币

债券名称	面值	发行日期	债券期限	发行金额	期初余额	本期发行	按面值计提利息	溢折价摊销	本期偿还	期末余额
多伦转债	100.00	2020/10/13	6年	640,000,000.00		632,505,660.38	554,666.67	125,701,860.98		507,358,466.07
合计	/	/	/	640,000,000.00		632,505,660.38	554,666.67	125,701,860.98		507,358,466.07

**(3). 可转换公司债券的转股条件、转股时间说明**

适用 不适用

根据中国证券监督管理委员会“证监许可[2020]1867号”文核准，本公司于2020年10月13日公开发行人6,400,000.00张可转换公司债券，每张面值100元，发行总额640,000,000.00元。债券期限为6年，票面利率设定为：第一年0.4%、第二年为0.6%、第三年为1.0%、第四年为1.5%、第五年为1.8%、第六年为2.0%。本次发行的可转债采用每年付息一次的付息方式，计息起始日为可转换公司债券发行首日。每年的付息日为本次发行的可转换公司债券发行首日起每满一年的当日。转股期自可转换公司债券发行结束之日起满六个月后的第一个交易日起至可转换公司债券到期日止。可转换公司债券发行时的初始转股价格为每股人民币10.44元。

公司本次发行的可转换公司债券为复合金融工具，同时包含金融负债成分和权益工具成分，初始计量时先确定金融负债成分的公允价值，再从复合金融工具公允价值中扣除负债成分的公允价值，作为权益工具成分的公允价值。公司本次发行6.4亿元可转换公司债券，扣除发行费用7,494,339.62元后，发行日金融负债成分公允价值499,606,378.25元计入应付债券，权益工具成分的公允价值132,899,282.13元计入其他权益工具。

**(4). 划分为金融负债的其他金融工具说明**

期末发行在外的优先股、永续债等其他金融工具基本情况

适用 不适用

期末发行在外的优先股、永续债等金融工具变动情况表

适用 不适用

其他金融工具划分为金融负债的依据说明：

适用 不适用

其他说明：

适用 不适用

**47、 租赁负债**

适用 不适用

**48、长期应付款**

**项目列示**

适用 不适用

其他说明：

适用 不适用

**长期应付款**

**(1). 按款项性质列示长期应付款**

适用 不适用

**专项应付款**

**(1). 按款项性质列示专项应付款**

适用 不适用

**49、长期应付职工薪酬**

适用 不适用

**50、预计负债**

适用 不适用

单位：元 币种：人民币

项目	期初余额	期末余额	形成原因
对外提供担保			
未决诉讼			
产品质量保证	9,314,066.61	7,196,199.85	
重组义务			
待执行的亏损合同			
应付退货款			
其他			
合计	9,314,066.61	7,196,199.85	/

其他说明，包括重要预计负债的相关重要假设、估计说明：

无

**51、递延收益**

递延收益情况

适用 不适用

单位：元 币种：人民币

项目	期初余额	本期增加	本期减少	期末余额	形成原因
政府补助	20,950,000.00		9,500,000.00	11,450,000.00	
合计	20,950,000.00		9,500,000.00	11,450,000.00	/



涉及政府补助的项目：

√适用 □不适用

单位：元 币种：人民币

负债项目	期初余额	本期新增 补助金额	本期计入营 业外收入金 额	本期计入其 他收益金额	其他变动	期末余额	与资产相关 /与收益相 关
新兴产业发展专项资金	6,000,000.00					6,000,000.00	与资产相关
机动车驾考、培训系统及城市智能交通系统改扩建项目补助	5,450,000.00					5,450,000.00	与资产相关
科研成果转换专项经费	5,000,000.00			5,000,000.00			与收益相关
江苏省产业技术研究院共建 JITRI-多伦科技联合创新中心合作专项经费	1,000,000.00			1,000,000.00			与收益相关
2019 年第一批省级工业和信息产业转型升级专项资金	500,000.00			500,000.00			与收益相关
2019 年第二批省级工业和信息产业转型升级专项资金	3,000,000.00			3,000,000.00			与收益相关

其他说明：

√适用 □不适用

江苏省发展改革委和江苏省财政 2014 年 9 月 19 日根据苏发改高技发[2014]998 号、苏财建[2014]271 号《关于下达 2014 年度省级战略性新兴产业发展专项资金项目计划和资金的通知》拨入基于北斗卫星差分定位技术的车联网协同服务与管理云平台的项目经费 600 万元，截止 2020 年 12 月 31 日项目尚未完工。

南京江宁科学园发展有限公司与公司签订了南京江宁高新园项目投资协议书，协议约定公司在江宁高新园投资建设机动车驾考、培训系统及城市智能交通系统改扩建项目，根据宁园协编（2013）NO. 0305 协议及其补充协议的约定，给予公司 5,450,000.00 元项目扶持资金，项目已经于 2020 年 12 月完工，该项与资产相关的政府补助从 2021 年开始，在资产的使用期限内进行摊销。

南京市财政局和南京市江宁科学园财政分局根据《江苏省财政厅江苏省科学技术厅关于下达 2019 年省科技成果转化专项资金的通知》（苏财教[2019]104 号）的要求，分别于 2019 年 11 月和 2019 年 12 月，合计给予公司 5,000,000.00 元科研成果转换专项经费，截止 2020 年 12 月 31 日项目已完成。

江苏省产业技术研究院与公司签订了共建 JITRI-多伦科技联合创新中心合作协议，协议约定双方共建联合创新中心，江苏省产业技术研究院为联合创新中心提供 1,000,000.00 元的建设运营经费，2019 年 8 月，公司已经收到上述款项，截止 2020 年 12 月 31 日项目已完成。

南京市财政局和南京市工业和信息化局根据江苏省财政厅和江苏省工业和信息化厅《关于下达 2019 年度第一批省级工业和信息产业转型升级专项资金指标的通知》(苏财工贸[2019]200 号)要求,于 2019 年 12 月给予公司 500,000.00 元专项经费,截止 2020 年 12 月 31 日项目已完成。

南京市财政局和南京市工业和信息化局根据江苏省财政厅和江苏省工业和信息化厅《关于下达 2019 年度第二批省级工业和信息产业转型升级专项资金指标的通知》(苏财工贸[2019]223 号)要求,于 2019 年 12 月给予公司 3,000,000.00 元专项经费,截止 2020 年 12 月 31 日项目已完成。

## 52、其他非流动负债

适用 不适用

## 53、股本

适用 不适用

单位:元 币种:人民币

	期初余额	本次变动增减(+、-)					期末余额
		发行新股	送股	公积金转股	其他	小计	
股份总数	626,895,000.00				-115,500.00	-115,500.00	626,779,500.00

其他说明:

公司 2018 年限制性股票激励计划 6 名激励对象因离职已不符合激励条件,根据《上市公司股权激励管理办法》及公司《2018 年限制性股票激励计划(草案)》的有关规定,公司决定对该等激励对象已获授但尚未解锁的合计 115,500 股限制性股票进行回购注销,同时结转对应的资本公积-资本溢价 401,773.12 元(其中支付的利息金额为 12,231.12 元);减少库存股中限制性股票回购义务款项 504,042.00 元。

## 54、其他权益工具

### (1). 期末发行在外的优先股、永续债等其他金融工具基本情况

适用 不适用

公司于 2020 年 8 月收到中国证券监督管理委员会《关于核准多伦科技股份有限公司公开发行可转换公司债券的批复》(证监许可(2020)1867 号),核准公司向社会公开发行面值总额 64,000.00 万元可转换公司债券。公司于 2020 年 10 月 13 日公开发行了 640 万张可转换公司债券,发行价格为每张 100 元,募集资金总额为 64,000.00 万元,扣除相关发行费用 749.43 万元(不含税)后,实际募集资金净额为 63,250.57 万元。

### (2). 期末发行在外的优先股、永续债等金融工具变动情况表

适用 不适用

发行在外的金融工具	期初		本期增加		本期减少		期末	
	数量	账面价值	数量	账面价值	数量	账面价值	数量	账面价值
多伦转债			6,400,000.00	132,899,282.13			6,400,000.00	132,899,282.13

合计			6,400,000.00	132,899,282.13			6,400,000.00	132,899,282.13
----	--	--	--------------	----------------	--	--	--------------	----------------

其他权益工具本期增减变动情况、变动原因说明，以及相关会计处理的依据：

适用 不适用

其他说明：

适用 不适用

## 55、资本公积

适用 不适用

单位：元 币种：人民币

项目	期初余额	本期增加	本期减少	期末余额
资本溢价（股本溢价）	195,277,219.20	4,875,200.00	401,773.12	199,750,646.08
其他资本公积	5,307,011.30	1,345,100.00	4,875,200.00	1,776,911.30
合计	200,584,230.50	6,220,300.00	5,276,973.12	201,527,557.38

其他说明，包括本期增减变动情况、变动原因说明：

本期增加的资本溢价为解锁的股权激励确认的资本公积从其他资本公积转入资本溢价；本期新增的其他资本公积为本期摊销的限制性股票激励成本。

本期减少的见附注 53。

## 56、库存股

适用 不适用

单位：元 币种：人民币

项目	期初余额	本期增加	本期减少	期末余额
限制性股票	21,257,355.00		9,402,675.00	11,854,680.00
合计	21,257,355.00		9,402,675.00	11,854,680.00

其他说明，包括本期增减变动情况、变动原因说明：

本期库存股减少的原因：①见附注 53；②2020 年 5 月 22 日，公司召开第三届董事会第二十七次会议和第三届监事会第二十一次会议审议通过《关于公司 2018 年限制性股票激励计划第二期解除限售条件成就暨股份上市的议案》，本期解除限售的股份数为 2,007,000.00 股，公司减少限制性股票回扣义务款项 8,898,633.00 元。

## 57、其他综合收益

适用 不适用

## 58、专项储备

适用 不适用

### 59、 盈余公积

√适用 □不适用

单位：元 币种：人民币

项目	期初余额	本期增加	本期减少	期末余额
法定盈余公积	150,380,856.09	5,272,773.90		155,653,629.99
任意盈余公积				
储备基金				
企业发展基金				
其他				
合计	150,380,856.09	5,272,773.90		155,653,629.99

盈余公积说明，包括本期增减变动情况、变动原因说明：

本期增加为按母公司税后利润 10%计提的法定盈余公积。

### 60、 未分配利润

√适用 □不适用

单位：元 币种：人民币

项目	本期	上期
调整前上期末未分配利润		
调整期初未分配利润合计数(调增+, 调减-)		
调整后期初未分配利润	642,957,277.90	544,187,445.53
加：本期归属于母公司所有者的净利润	79,544,444.51	153,411,435.40
减：提取法定盈余公积	5,272,773.90	13,266,533.03
提取任意盈余公积		
提取一般风险准备		
应付普通股股利	50,142,360.00	41,375,070.00
转作股本的普通股股利		
其他		
期末未分配利润	667,086,588.51	642,957,277.90

调整期初未分配利润明细：

- 1、由于《企业会计准则》及其相关新规定进行追溯调整，影响期初未分配利润 0 元。
- 2、由于会计政策变更，影响期初未分配利润 0 元。
- 3、由于重大会计差错更正，影响期初未分配利润 0 元。
- 4、由于同一控制导致的合并范围变更，影响期初未分配利润 0 元。
- 5、其他调整合计影响期初未分配利润 0 元。

### 61、 营业收入和营业成本

#### (1). 营业收入和营业成本情况

√适用 □不适用

单位：元 币种：人民币

项目	本期发生额		上期发生额	
	收入	成本	收入	成本
主营业务	595,686,141.42	321,391,554.29	666,373,405.01	336,802,703.93
其他业务	39,935,561.16	13,654,727.00	31,501,859.07	6,521,871.62
合计	635,621,702.58	335,046,281.29	697,875,264.08	343,324,575.55

(2). 合同产生的收入的情况

√适用 □不适用

单位：元 币种：人民币

合同分类	合计
商品类型	
智慧车管业务	256,284,772.71
智慧交通业务	136,880,598.27
智慧驾培业务	93,763,926.09
智能车检业务	84,109,932.99
驾驶人考训服务	12,738,884.43
配件销售及其他	11,908,026.93
技术服务费	39,652,692.72
设备租赁	268,190.47
其他	14,677.97
按商品转让的时间分类	
在某一时点确认收入	583,833,658.46
在某一时间段确认收入	51,788,044.12
合计	635,621,702.58

合同产生的收入说明：

□适用 √不适用

(3). 履约义务的说明

□适用 √不适用

(4). 分摊至剩余履约义务的说明

□适用 √不适用

其他说明：

无

62、税金及附加

√适用 □不适用

单位：元 币种：人民币

项目	本期发生额	上期发生额
消费税		
营业税		
城市维护建设税	2,304,762.98	2,945,425.75
教育费附加	1,656,116.71	2,124,272.23
资源税		
房产税	2,027,735.99	1,628,201.21
土地使用税	901,538.21	965,527.62
车船使用税	44,828.64	44,980.00
印花税	364,796.80	253,872.16
其他	17,868.04	435.02
合计	7,317,647.37	7,962,713.99

其他说明：

无

### 63、销售费用

√适用 □不适用

单位：元 币种：人民币

项目	本期发生额	上期发生额
职工薪酬	18,747,589.80	20,259,410.44
办公费	1,651,691.64	3,241,778.61
差旅费	4,982,431.51	5,672,409.35
会务费	74,745.69	244,037.74
外包售后服务费	5,960.38	64,682.26
交际应酬费	22,250,813.16	20,695,706.47
质量三包费用	11,524,926.61	11,189,942.49
投标代理费	843,772.11	1,328,651.36
折旧费	969,156.68	1,052,084.42
广告宣传费	818,597.32	409,892.38
办事处租金	490,195.65	697,243.60
技术服务费	1,918,071.90	1,765,527.00
检测站佣金服务费	1,851,781.07	
其他	2,645,858.08	2,437,010.34
合计	68,775,591.60	69,058,376.46

其他说明：

无

### 64、管理费用

√适用 □不适用

单位：元 币种：人民币

项目	本期发生额	上期发生额
职工薪酬	45,013,477.53	35,330,055.19
办公费	13,898,963.44	4,768,660.65
差旅费	4,184,142.90	4,681,824.73
交际应酬费	3,707,149.13	2,201,005.53
绿化费	17,424.21	377,266.22
股份支付	1,345,100.00	5,908,800.00
折旧和摊销	10,748,559.23	9,822,861.84
咨询服务费	11,325,537.25	11,841,604.82
会务费	558,113.50	101,178.66
财产保险费	709,018.07	713,955.95
其他	3,468,552.78	1,384,113.71
合计	94,976,038.04	77,131,327.30

其他说明：

无

**65、研发费用**

√适用 □不适用

单位：元币种：人民币

项目	本期发生额	上期发生额
职工薪酬	33,512,858.46	36,774,929.12
差旅费	804,392.26	1,572,584.81
研发材料	1,018,821.84	1,318,498.09
咨询服务费	946,822.29	757,991.45
委外开发费	784,466.22	659,900.05
折旧费	2,606,745.59	2,492,726.74
办公费	555,446.76	577,469.77
交际应酬费	5,376.00	28,822.00
制作检测费	633,387.90	192,280.91
合计	40,868,317.32	44,375,202.94

其他说明：

无

**66、财务费用**

√适用 □不适用

单位：元 币种：人民币

项目	本期发生额	上期发生额
利息支出	7,817,397.41	
利息收入	-9,786,756.31	-8,307,381.78

汇兑损失		
金融机构手续费	421,890.65	239,597.10
合计	-1,547,468.25	-8,067,784.68

其他说明：

无

## 67、其他收益

√适用 □不适用

单位：元币种：人民币

项目	本期发生额	上期发生额
软件退税收入	6,081,007.90	8,456,457.40
加计抵减的进项税收入	375,455.62	464,768.15
政府补助	16,876,347.55	4,693,170.85
合计	23,332,811.07	13,614,396.40

其他说明：

计入当期损益的政府补助：

项目	本期发生额	上期发生额	与收益相关/与资产相关
南京市江宁区工业和信息化专项补助	252,500.00	600,000.00	与收益相关
工业和信息产业转型升级专项资金	200,000.00	400,000.00	与收益相关
江苏省北斗综合应用示范工程补助	800,000.00		与收益相关
新兴产业资金补贴		1,000,000.00	与收益相关
国家重点研发计划项目课题经费	643,050.00	400,000.00	与收益相关
江宁区现代服务业发展引导资金补贴		250,000.00	与收益相关
软件信息产业专项资金		100,000.00	与收益相关
科技项目经费补贴	200,000.00	125,000.00	与收益相关
引智项目经费资助		300,000.00	与收益相关
2018年新设博士后科研工作站补助		660,000.00	与收益相关
高企培育入库奖	200,000.00	235,450.00	与收益相关
工信发展专项资金		300,000.00	与收益相关
科研成果转换专项经费	5,000,000.00		与收益相关
江苏省产业技术研究院共建 JITRI-多伦科技联合创新中心合作专项经费	1,000,000.00		与收益相关
2019年第一批省级工业和信息产业转型升级专项资金	500,000.00		与收益相关
2019年第二批省级工业和信息产业转型升级专项资金	3,000,000.00		与收益相关
江宁区工业投资及重点项目扶持资金	200,000.00		与收益相关
双创人才资助资金	245,000.00		与收益相关
高价值专利培育中心项目补助资金	1,000,000.00		与收益相关
2020年度企业研发机构绩效考评奖励	600,000.00		与收益相关
江宁区企业专家工作室入选企业资助经费	600,000.00		与收益相关
南京市落实促进中小微企业稳定发展	741,000.00		与收益相关



项目	本期发生额	上期发生额	与收益相关/与资产相关
措施专项资金			
人力资源和社会保障局和谐劳动关系创建奖励	100,000.00		与收益相关
科普教育示范基地奖励资金	100,000.00		与收益相关
高新技术企业补助款	400,000.00		与收益相关
其他	1,094,797.55	322,720.85	与收益相关
合计	16,876,347.55	4,693,170.85	

## 68、投资收益

适用 不适用

单位：元 币种：人民币

项目	本期发生额	上期发生额
权益法核算的长期股权投资收益	-3,852,381.00	-4,325,515.61
处置长期股权投资产生的投资收益	8,476,639.28	
交易性金融资产在持有期间的投资收益		
其他权益工具投资在持有期间取得的股利收入		
债权投资在持有期间取得的利息收入		
其他债权投资在持有期间取得的利息收入		
处置交易性金融资产取得的投资收益		
处置其他权益工具投资取得的投资收益		
处置债权投资取得的投资收益		
处置其他债权投资取得的投资收益		
理财产品收益	6,304,504.84	16,747,833.67
其他	-1,000,000.00	
合计	9,928,763.12	12,422,318.06

其他说明：

无

## 69、净敞口套期收益

适用 不适用

## 70、公允价值变动收益

适用 不适用

**71、信用减值损失**

√适用 □不适用

单位：元币种：人民币

项目	本期发生额	上期发生额
应收票据坏账损失		
应收账款坏账损失		
其他应收款坏账损失		
债权投资减值损失		
其他债权投资减值损失		
长期应收款坏账损失		
合同资产减值损失		
坏账准备	-22,584,555.72	-3,499,422.30
合计	-22,584,555.72	-3,499,422.30

其他说明：

无

**72、资产减值损失**

√适用 □不适用

单位：元 币种：人民币

项目	本期发生额	上期发生额
一、坏账损失		
二、存货跌价损失及合同履约成本减值损失	-8,533,789.75	-8,515,739.35
三、长期股权投资减值损失		
四、投资性房地产减值损失		
五、固定资产减值损失		
六、工程物资减值损失		
七、在建工程减值损失		
八、生产性生物资产减值损失		
九、油气资产减值损失		
十、无形资产减值损失		
十一、商誉减值损失		
十二、其他		
合计	-8,533,789.75	-8,515,739.35

其他说明：

无

### 73、资产处置收益

√适用 □不适用

单位：元币种：人民币

项目	本期发生额	上期发生额
固定资产处置收益	469,605.18	298,803.04
合计	469,605.18	298,803.04

其他说明：

无

### 74、营业外收入

营业外收入情况

√适用 □不适用

单位：元 币种：人民币

项目	本期发生额	上期发生额	计入当期非经常性损益的金额
非流动资产处置利得合计	59,250.56	222,091.15	59,250.56
其中：固定资产处置利得			
无形资产处置利得			
债务重组利得			
非货币性资产交换利得			
接受捐赠			
政府补助			
非同一控制下合并		966,031.93	
其他	542,493.32	425,479.15	542,493.32
合计	601,743.88	1,613,602.23	601,743.88

计入当期损益的政府补助

□适用 √不适用

其他说明：

□适用 √不适用

### 75、营业外支出

√适用 □不适用

单位：元 币种：人民币

项目	本期发生额	上期发生额	计入当期非经常性损益的金额
----	-------	-------	---------------

非流动资产处置损失合计	252,877.85	309,043.45	252,877.85
其中：固定资产处置损失	252,877.85	309,043.45	252,877.85
无形资产处置损失			
债务重组损失			
非货币性资产交换损失			
对外捐赠	473,809.61		473,809.61
滞纳金支出	374,306.04	3,044,923.89	374,306.04
其他	119,816.05	32,573.44	119,816.05
合计	1,220,809.55	3,386,540.78	1,220,809.55

其他说明：

无

## 76、所得税费用

### (1). 所得税费用表

√适用 □不适用

单位：元 币种：人民币

项目	本期发生额	上期发生额
当期所得税费用	14,977,858.37	28,734,572.53
递延所得税费用	-5,753,409.95	-1,606,369.98
合计	9,224,448.42	27,128,202.55

### (2). 会计利润与所得税费用调整过程

√适用 □不适用

单位：元 币种：人民币

项目	本期发生额
利润总额	92,179,063.44
按法定/适用税率计算的所得税费用	13,826,859.52
子公司适用不同税率的影响	-1,533,736.97
调整以前期间所得税的影响	-22,929.87
非应税收入的影响	-1,304,591.69
不可抵扣的成本、费用和损失的影响	1,934,919.80
使用前期未确认递延所得税资产的可抵扣亏损的影响	-137,685.43
本期未确认递延所得税资产的可抵扣暂时性差异或可抵扣亏损的影响	-51,679.31
研发费用加计扣除	-3,486,942.40
可辨认资产公允价值高于账面价值	
所得税费用	9,224,448.42

其他说明：

适用 不适用

#### 77、其他综合收益

适用 不适用

#### 78、现金流量表项目

##### (1). 收到的其他与经营活动有关的现金

适用 不适用

单位：元 币种：人民币

项目	本期发生额	上期发生额
收到其他单位往来款	6,102,664.94	4,000,000.00
收到政府补助	7,366,485.22	14,657,939.00
利息收入	9,786,756.31	8,307,381.78
收到的保证金、押金	3,350,222.12	6,773,025.96
收到的其他	542,493.32	425,479.15
收到的少数股东往来款	2,400,786.74	
合计	29,549,408.65	34,163,825.89

收到的其他与经营活动有关的现金说明：

无

##### (2). 支付的其他与经营活动有关的现金

适用 不适用

单位：元 币种：人民币

项目	本期发生额	上期发生额
支付的各项期间费用	96,291,239.19	74,925,521.56
支付的保函保证金	641,563.00	982,200.00
购买日后归还的少数股东往来款	12,605,283.26	
其他	3,637,101.00	3,077,497.33
合计	113,175,186.45	78,985,218.89

支付的其他与经营活动有关的现金说明：

无

##### (3). 收到的其他与投资活动有关的现金

适用 不适用

单位：元 币种：人民币

项目	本期发生额	上期发生额
收回的理财产品本金	650,000,000.00	1,353,000,000.00
收购的子公司购买日货币资金		2,888,096.78
合计	650,000,000.00	1,355,888,096.78

收到的其他与投资活动有关的现金说明：  
无

#### (4). 支付的其他与投资活动有关的现金

适用 不适用

单位：元 币种：人民币

项目	本期发生额	上期发生额
购买理财产品相关支出	585,100,000.00	1,270,000,000.00
处置子公司处置日减少的货币资金	5,329,017.39	
合计	590,429,017.39	1,270,000,000.00

支付的其他与投资活动有关的现金说明：  
无

#### (5). 收到的其他与筹资活动有关的现金

适用 不适用

#### (6). 支付的其他与筹资活动有关的现金

适用 不适用

单位：元 币种：人民币

项目	本期发生额	上期发生额
退还的股权激励出资款	517,273.12	875,008.06
企业发行可转换公司债券发行费用	1,777,358.48	
合计	2,294,631.60	875,008.06

支付的其他与筹资活动有关的现金说明：  
无

### 79、现金流量表补充资料

#### (1). 现金流量表补充资料

适用 不适用

单位：元 币种：人民币

补充资料	本期金额	上期金额
<b>1. 将净利润调节为经营活动现金流量：</b>		
净利润	82,954,615.02	149,510,067.27
加：资产减值准备	31,118,345.47	12,015,161.65
信用减值损失		
固定资产折旧、油气资产折耗、生产性生物资产折旧	37,381,451.59	33,085,393.95
使用权资产摊销		
无形资产摊销	4,591,278.86	2,528,953.88
长期待摊费用摊销	15,464,403.81	1,659,105.81

处置固定资产、无形资产和其他长期资产的损失（收益以“-”号填列）	-469,605.18	-298,803.04
固定资产报废损失（收益以“-”号填列）	193,627.29	86,952.30
公允价值变动损失（收益以“-”号填列）		
财务费用（收益以“-”号填列）	7,817,397.41	
投资损失（收益以“-”号填列）	-9,928,763.12	-12,422,318.06
递延所得税资产减少（增加以“-”号填列）	-5,103,810.01	-1,516,369.98
递延所得税负债增加（减少以“-”号填列）	-649,599.94	-90,000.00
存货的减少（增加以“-”号填列）	27,338,384.73	46,249,443.23
经营性应收项目的减少（增加以“-”号填列）	-78,443,874.32	-45,809,224.82
经营性应付项目的增加（减少以“-”号填列）	-54,076,999.59	-87,431,694.18
其他	1,345,100.00	4,942,768.07
经营活动产生的现金流量净额	59,531,952.02	102,509,436.08
<b>2. 不涉及现金收支的重大投资和筹资活动：</b>		
债务转为资本		
一年内到期的可转换公司债券		
融资租入固定资产		
<b>3. 现金及现金等价物净变动情况：</b>		
现金的期末余额	1,020,312,687.72	709,938,268.82
减：现金的期初余额	709,938,268.82	636,943,408.67
加：现金等价物的期末余额		
减：现金等价物的期初余额		
现金及现金等价物净增加额	310,374,418.90	72,994,860.15

(2). 本期支付的取得子公司的现金净额

√适用 □不适用

单位：元 币种：人民币

	金额
本期发生的企业合并于本期支付的现金或现金等价物	
枣庄机动车检测站	64,000,000.00
南京正峰机动车检测有限公司	5,225,000.00
南京正汇机动车性能检测服务有限公司	9,900,000.00
常熟市通港机动车检测有限公司	15,000,000.00
建湖县景安机动车检测有限公司	2,450,000.00
昆山浦顺机动车检测有限公司	18,000,000.00
昆山市顺茂机动车检测有限公司	6,000,000.00

苏州荣骏机动车检测有限公司	5,200,000.00
连云港好又好机动车检测有限公司	9,180,000.00
咸宁凯雄机动车辆安全技术检测有限公司	16,500,000.00
咸宁市昌盛机动车辆技术检测有限公司	12,155,000.00
徐州润通机动车检测有限公司	12,000,000.00
盐城市安凯机动车检测有限公司	2,800,000.00
扬州滨江汽车检测有限公司	13,200,000.00
昆山市沪润机动车检测有限公司	4,320,000.00
湖南车商机动车检测有限公司	5,590,000.00
苏州市鑫亿机动车检测有限公司	3,780,000.00
济南市济东机动车检测站	11,800,000.00
济南恒安利达汽车检测有限公司	3,000,000.00
泗水县大正机动车检测有限公司	6,260,000.00
山东东泰机动车检测有限公司	2,458,180.00
威海市鑫通汽车检测有限公司	5,000,000.00
荣成鑫通汽车检测有限公司	5,000,000.00
武汉荣达先建汽车服务有限公司	1,000,000.00
减：购买日子公司持有的现金及现金等价物	
枣庄机动车检测站	10,483,614.87
南京正峰机动车检测有限公司	554,254.56
南京正汇机动车性能检测服务有限公司	92,127.50
常熟市通港机动车检测有限公司	584,178.97
建湖县景安机动车检测有限公司	18,130.94
昆山浦顺机动车检测有限公司	422,988.94
昆山市顺茂机动车检测有限公司	1,752,220.65
苏州荣骏机动车检测有限公司	44,504.39
连云港好又好机动车检测有限公司	7,618.55
咸宁市昌盛机动车辆技术检测有限公司	2,191,604.97
徐州润通机动车检测有限公司	664,507.18
盐城市安凯机动车检测有限公司	990.20
扬州滨江汽车检测有限公司	287,371.72
昆山市沪润机动车检测有限公司	271,453.01
湖南车商机动车检测有限公司	35,498.21
苏州市鑫亿机动车检测有限公司	297,607.80
济南市济东机动车检测站	365.01
济南恒安利达汽车检测有限公司	12.00
泗水县大正机动车检测有限公司	29,442.75
山东东泰机动车检测有限公司	9,354.23
威海市鑫通汽车检测有限公司	221,992.79
荣成鑫通汽车检测有限公司	10,804.83
加：以前期间发生的企业合并于本期支付的现金或现金等价物	
取得子公司支付的现金净额	221,837,535.93



其他说明：

无

**(3). 本期收到的处置子公司的现金净额**

√适用 □不适用

单位：元 币种：人民币

	金额
本期处置子公司于本期收到的现金或现金等价物	
沧州华通机动车综合服务有限公司	1,860,237.00
杭州长运多伦交通科技有限公司	1,869,269.19
减：丧失控制权日子公司持有的现金及现金等价物	
沧州华通机动车综合服务有限公司	5,610,840.88
河北多伦信息科技有限公司	1,578,413.51
加：以前期间处置子公司于本期收到的现金或现金等价物	
处置子公司收到的现金净额	1,869,269.19

其他说明：

无

**(4). 现金和现金等价物的构成**

√适用 □不适用

单位：元 币种：人民币

项目	期末余额	期初余额
一、现金	1,020,312,687.72	709,938,268.82
其中：库存现金	1,154,051.46	120,224.54
可随时用于支付的银行存款	1,019,158,636.26	709,818,044.28
可随时用于支付的其他货币资金		
可用于支付的存放中央银行款项		
存放同业款项		
拆放同业款项		
二、现金等价物		
其中：三个月内到期的债券投资		
三、期末现金及现金等价物余额	1,020,312,687.72	709,938,268.82
其中：母公司或集团内子公司使用受限制的现金和现金等价物		

其他说明：

□适用 √不适用

**80、所有者权益变动表项目注释**

说明对上年期末余额进行调整的“其他”项目名称及调整金额等事项：

适用 不适用

**81、所有权或使用权受到限制的资产**

适用 不适用

单位：元 币种：人民币

项目	期末账面价值	受限原因
货币资金	2,500,000.00	银行承兑保证金
应收票据	264,127.94	已背书未到期的银行承兑汇票
存货		
固定资产		
无形资产		
货币资金	527,933.94	保函保证金
货币资金	11,800,000.00	共管账户资金
合计	15,092,061.88	/

其他说明：

无

**82、外币货币性项目****(1). 外币货币性项目**

适用 不适用

**(2). 境外经营实体说明，包括对于重要的境外经营实体，应披露其境外主要经营地、记账本位币及选择依据，记账本位币发生变化的还应披露原因**

适用 不适用

**83、套期**

适用 不适用

**84、政府补助****(1). 政府补助基本情况**

适用 不适用

**(2). 政府补助退回情况**

适用 不适用

其他说明：

无

## 85、其他

□适用 √不适用

## 八、合并范围的变更

## 1、非同一控制下企业合并

√适用 □不适用

## (1). 本期发生的非同一控制下企业合并

√适用 □不适用

单位：元 币种：人民币

被购买方名称	股权取得时点	股权取得成本	股权取得比例(%)	股权取得方式	购买日	购买日的确定依据	购买日至期末被购买方的收入	购买日至期末被购买方的净利润
济南市济东机动车检测有限公司	2020/11	12,000,000.00	100.00	股权转让	2020/11	取得控制权	621,668.52	-367,679.41
济南恒安利达汽车检测有限公司	2020/11	3,000,000.00	100.00	股权转让	2020/11	取得控制权	258,656.32	-116,260.31
泗水县大正机动车检测有限公司	2020/11	6,260,000.00	100.00	股权转让	2020/11	取得控制权	280,196.35	-48,791.94
山东东泰机动车检测有限公司	2020/10	2,458,180.00	100.00	股权转让	2020/10	取得控制权	337,559.41	20,409.12
威海市鑫通汽车检测有限公司	2020/8	5,000,000.00	100.00	股权转让	2020/8	取得控制权	1,574,520.84	244,391.97
荣成鑫通汽车检测有限公司	2020/7	5,000,000.00	100.00	股权转让	2020/7	取得控制权	1,230,802.97	-78,153.51
枣庄市6家车检公司资产组	2020/1	99,000,000.00	55.00	股权转让	2020/1	取得控制权	25,996,435.69	9,479,958.68
南京正峰机动车检测有限公司	2020/4	5,225,000.00	55.00	股权转让	2020/4	取得控制权	1,371,039.61	-150,271.35
南京正汇机动车性能检测服务有限公司	2020/4	9,900,000.00	55.00	股权转让	2020/4	取得控制权	3,408,402.66	402,029.03
常熟市通港机动车检测有限公司	2020/6	15,000,000.00	60.00	股权转让	2020/6	取得控制权	5,130,045.47	411,342.43
建湖县景安机动车检测有限公司	2020/11	2,450,000.00	70.00	股权转让	2020/11	取得控制权	127,114.17	-18,036.91
昆山浦顺机动车检测有限公司	2020/7	18,000,000.00	60.00	股权转让	2020/7	取得控制权	3,463,697.89	756,391.59
昆山市顺茂机动车检测有限公司	2020/7	6,000,000.00	60.00	股权转让	2020/7	取得控制权	2,318,050.50	188,647.40
苏州荣骏机动车检测有限公司	2020/7	5,200,000.00	65.00	股权转让	2020/7	取得控制权	1,394,970.29	-204,476.53
连云港好又好机动车	2020/9	10,200,000.00	60.00	股权转让	2020/9	取得控制权	1,982,075.85	63,857.75

检测有限公司				让		权		
咸宁凯雄机动车辆安全技术检测有限公司	2020/6	16,500,000.00	65.00	股权转让	2020/6	取得控制权	6,002,757.70	1,637,394.19
咸宁市昌盛机动车辆技术检测有限公司	2020/7	12,155,000.00	65.00	股权转让	2020/7	取得控制权	879,626.48	-240,352.48
徐州润通机动车检测有限公司	2020/11	12,000,000.00	60.00	股权转让	2020/11	取得控制权	1,690,781.30	357,487.17
盐城市安凯机动车检测有限公司	2020/11	2,800,000.00	70.00	股权转让	2020/11	取得控制权	100,079.21	-45,389.78
扬州滨江汽车检测有限公司	2020/9	13,200,000.00	55.00	股权转让	2020/9	取得控制权	1,558,569.72	-724.60
昆山市沪润机动车检测有限公司	2020/11	4,800,000.00	60.00	股权转让	2020/11	取得控制权	534,128.09	-75,909.79
湖南车商机动车检测有限公司	2020/11	5,590,000.00	65.00	股权转让	2020/11	取得控制权	128,999.47	-140,068.73
苏州市鑫亿机动车检测有限公司	2020/12	4,200,000.00	60.00	股权转让	2020/12	取得控制权	310,550.09	18,025.94

其他说明：

无

## (2). 合并成本及商誉

√适用 □不适用

单位：元 币种：人民币

合并成本	济南市济东机动车检测有限公司
--现金	12,000,000.00
--非现金资产的公允价值	
--发行或承担的债务的公允价值	
--发行的权益性证券的公允价值	
--或有对价的公允价值	
--购买日之前持有的股权于购买日的公允价值	
--其他	
合并成本合计	12,000,000.00
减：取得的可辨认净资产公允价值份额	3,209,203.20
商誉/合并成本小于取得的可辨认净资产公允价值份额的金额	8,790,796.80

合并成本	湖南车商机动车检测有限公司
--现金	5,590,000.00
--非现金资产的公允价值	
--发行或承担的债务的公允价值	

--发行的权益性证券的公允价值	
--或有对价的公允价值	
--购买日之前持有的股权于购买日的公允价值	
--其他	
合并成本合计	5,590,000.00
减：取得的可辨认净资产公允价值份额	914,360.92
商誉/合并成本小于取得的可辨认净资产公允价值份额的金额	4,675,639.08

合并成本	济南恒安利达汽车检测有限公司
--现金	3,000,000.00
--非现金资产的公允价值	
--发行或承担的债务的公允价值	
--发行的权益性证券的公允价值	
--或有对价的公允价值	
--购买日之前持有的股权于购买日的公允价值	
--其他	
合并成本合计	3,000,000.00
减：取得的可辨认净资产公允价值份额	1,813,038.87
商誉/合并成本小于取得的可辨认净资产公允价值份额的金额	1,186,961.13

合并成本	泗水县大正机动车检测有限公司
--现金	6,260,000.00
--非现金资产的公允价值	
--发行或承担的债务的公允价值	
--发行的权益性证券的公允价值	
--或有对价的公允价值	
--购买日之前持有的股权于购买日的公允价值	
--其他	
合并成本合计	6,260,000.00
减：取得的可辨认净资产公允价值份额	4,709,726.21
商誉/合并成本小于取得的可辨认净资产公允价值份额的金额	1,550,273.79

合并成本	山东东泰机动车检测有限公司
--现金	2,458,180.00
--非现金资产的公允价值	
--发行或承担的债务的公允价值	
--发行的权益性证券的公允价值	

—或有对价的公允价值	
—购买日之前持有的股权于购买日的公允价值	
—其他	
合并成本合计	2,458,180.00
减：取得的可辨认净资产公允价值份额	1,364,312.27
商誉/合并成本小于取得的可辨认净资产公允价值份额的金额	1,093,867.73

合并成本	威海市鑫通汽车检测有限公司
—现金	5,000,000.00
—非现金资产的公允价值	
—发行或承担的债务的公允价值	
—发行的权益性证券的公允价值	
—或有对价的公允价值	
—购买日之前持有的股权于购买日的公允价值	
—其他	
合并成本合计	5,000,000.00
减：取得的可辨认净资产公允价值份额	1,897,865.89
商誉/合并成本小于取得的可辨认净资产公允价值份额的金额	3,102,134.11

合并成本	荣成鑫通汽车检测有限公司
—现金	5,000,000.00
—非现金资产的公允价值	
—发行或承担的债务的公允价值	
—发行的权益性证券的公允价值	
—或有对价的公允价值	
—购买日之前持有的股权于购买日的公允价值	
—其他	
合并成本合计	5,000,000.00
减：取得的可辨认净资产公允价值份额	2,052,719.78
商誉/合并成本小于取得的可辨认净资产公允价值份额的金额	2,947,280.22

合并成本	枣庄车辆检测公司
—现金	99,000,000.00
—非现金资产的公允价值	
—发行或承担的债务的公允价值	
—发行的权益性证券的公允价值	
—或有对价的公允价值	

—购买日之前持有的股权于购买日的公允价值	
—其他	
合并成本合计	99,000,000.00
减：取得的可辨认净资产公允价值份额	38,429,022.60
商誉/合并成本小于取得的可辨认净资产公允价值份额的金额	60,570,977.40

合并成本	南京正峰机动车检测有限公司
—现金	5,225,000.00
—非现金资产的公允价值	
—发行或承担的债务的公允价值	
—发行的权益性证券的公允价值	
—或有对价的公允价值	
—购买日之前持有的股权于购买日的公允价值	
—其他	
合并成本合计	5,225,000.00
减：取得的可辨认净资产公允价值份额	1,733,309.92
商誉/合并成本小于取得的可辨认净资产公允价值份额的金额	3,491,690.08

合并成本	南京正汇机动车性能检测服务有限公司
—现金	9,900,000.00
—非现金资产的公允价值	
—发行或承担的债务的公允价值	
—发行的权益性证券的公允价值	
—或有对价的公允价值	
—购买日之前持有的股权于购买日的公允价值	
—其他	
合并成本合计	9,900,000.00
减：取得的可辨认净资产公允价值份额	1,057,402.13
商誉/合并成本小于取得的可辨认净资产公允价值份额的金额	8,842,597.87

合并成本	常熟市通港机动车检测有限公司
—现金	15,000,000.00
—非现金资产的公允价值	
—发行或承担的债务的公允价值	
—发行的权益性证券的公允价值	
—或有对价的公允价值	
—购买日之前持有的股权于购买日的公允价值	

—其他	
合并成本合计	15,000,000.00
减：取得的可辨认净资产公允价值份额	2,334,648.48
商誉/合并成本小于取得的可辨认净资产公允价值份额的金额	12,665,351.52

合并成本	建湖县景安机动车检测有限公司
—现金	2,450,000.00
—非现金资产的公允价值	
—发行或承担的债务的公允价值	
—发行的权益性证券的公允价值	
—或有对价的公允价值	
—购买日之前持有的股权于购买日的公允价值	
—其他	
合并成本合计	2,450,000.00
减：取得的可辨认净资产公允价值份额	1,331,597.81
商誉/合并成本小于取得的可辨认净资产公允价值份额的金额	1,118,402.19

合并成本	昆山市浦顺机动车检测有限公司
—现金	18,000,000.00
—非现金资产的公允价值	
—发行或承担的债务的公允价值	
—发行的权益性证券的公允价值	
—或有对价的公允价值	
—购买日之前持有的股权于购买日的公允价值	
—其他	
合并成本合计	18,000,000.00
减：取得的可辨认净资产公允价值份额	1,072,961.62
商誉/合并成本小于取得的可辨认净资产公允价值份额的金额	16,927,038.38

合并成本	昆山市顺茂机动车检测有限公司
—现金	6,000,000.00
—非现金资产的公允价值	
—发行或承担的债务的公允价值	
—发行的权益性证券的公允价值	
—或有对价的公允价值	
—购买日之前持有的股权于购买日的公允价值	
—其他	



合并成本合计	6,000,000.00
减：取得的可辨认净资产公允价值份额	2,212,682.00
商誉/合并成本小于取得的可辨认净资产公允价值份额的金额	3,787,318.00

合并成本	苏州荣骏机动车检测有限公司
—现金	5,200,000.00
—非现金资产的公允价值	
—发行或承担的债务的公允价值	
—发行的权益性证券的公允价值	
—或有对价的公允价值	
—购买日之前持有的股权于购买日的公允价值	
—其他	
合并成本合计	5,200,000.00
减：取得的可辨认净资产公允价值份额	1,507,906.60
商誉/合并成本小于取得的可辨认净资产公允价值份额的金额	3,692,093.40

合并成本	连云港好又好机动车检测有限公司
—现金	10,200,000.00
—非现金资产的公允价值	
—发行或承担的债务的公允价值	
—发行的权益性证券的公允价值	
—或有对价的公允价值	
—购买日之前持有的股权于购买日的公允价值	
—其他	
合并成本合计	10,200,000.00
减：取得的可辨认净资产公允价值份额	1,485,621.37
商誉/合并成本小于取得的可辨认净资产公允价值份额的金额	8,714,378.63

合并成本	咸宁凯雄机动车安全技术检测有限公司
—现金	16,500,000.00
—非现金资产的公允价值	
—发行或承担的债务的公允价值	
—发行的权益性证券的公允价值	
—或有对价的公允价值	
—购买日之前持有的股权于购买日的公允价值	
—其他	
合并成本合计	16,500,000.00

减：取得的可辨认净资产公允价值份额	4,830,565.25
商誉/合并成本小于取得的可辨认净资产公允价值份额的金额	11,669,434.75

合并成本	咸宁市昌盛机动车辆技术检测有限公司
--现金	12,155,000.00
--非现金资产的公允价值	
--发行或承担的债务的公允价值	
--发行的权益性证券的公允价值	
--或有对价的公允价值	
--购买日之前持有的股权于购买日的公允价值	
--其他	
合并成本合计	12,155,000.00
减：取得的可辨认净资产公允价值份额	5,121,772.28
商誉/合并成本小于取得的可辨认净资产公允价值份额的金额	7,033,227.72

合并成本	徐州润通机动车检测有限公司
--现金	12,000,000.00
--非现金资产的公允价值	
--发行或承担的债务的公允价值	
--发行的权益性证券的公允价值	
--或有对价的公允价值	
--购买日之前持有的股权于购买日的公允价值	
--其他	
合并成本合计	12,000,000.00
减：取得的可辨认净资产公允价值份额	1,435,245.65
商誉/合并成本小于取得的可辨认净资产公允价值份额的金额	10,564,754.35

合并成本	盐城市安凯机动车检测有限公司
--现金	2,800,000.00
--非现金资产的公允价值	
--发行或承担的债务的公允价值	
--发行的权益性证券的公允价值	
--或有对价的公允价值	
--购买日之前持有的股权于购买日的公允价值	
--其他	
合并成本合计	2,800,000.00
减：取得的可辨认净资产公允价值份额	166,278.09

商誉/合并成本小于取得的可辨认净资产公允价值份额的金额	2,633,721.91
-----------------------------	--------------

合并成本	扬州滨江汽车检测有限公司
--现金	13,200,000.00
--非现金资产的公允价值	
--发行或承担的债务的公允价值	
--发行的权益性证券的公允价值	
--或有对价的公允价值	
--购买日之前持有的股权于购买日的公允价值	
--其他	
合并成本合计	13,200,000.00
减：取得的可辨认净资产公允价值份额	908,022.62
商誉/合并成本小于取得的可辨认净资产公允价值份额的金额	12,291,977.38

合并成本	昆山市沪润机动车检测有限公司
--现金	4,800,000.00
--非现金资产的公允价值	
--发行或承担的债务的公允价值	
--发行的权益性证券的公允价值	
--或有对价的公允价值	
--购买日之前持有的股权于购买日的公允价值	
--其他	
合并成本合计	4,800,000.00
减：取得的可辨认净资产公允价值份额	1,385,554.20
商誉/合并成本小于取得的可辨认净资产公允价值份额的金额	3,414,445.80

合并成本	苏州市鑫亿机动车检测有限公司
--现金	4,200,000.00
--非现金资产的公允价值	
--发行或承担的债务的公允价值	
--发行的权益性证券的公允价值	
--或有对价的公允价值	
--购买日之前持有的股权于购买日的公允价值	
--其他	
合并成本合计	4,200,000.00
减：取得的可辨认净资产公允价值份额	1,038,663.42
商誉/合并成本小于取得的可辨认净资产公允价	3,161,336.58

值份额的金额	
--------	--

合并成本公允价值的确定方法、或有对价及其变动的说明：  
根据相关的评估估值报告确定。

大额商誉形成的主要原因：  
无

其他说明：  
无

**(3). 被购买方于购买日可辨认资产、负债**

√适用 □不适用

单位：元 币种：人民币

	济南市济东机动车检测有限公司	
	购买日公允价值	购买日账面价值
资产：	3,538,239.87	3,538,239.87
货币资金	365.01	365.01
应收款项	164,184.33	164,184.33
存货		
固定资产	2,143,646.78	2,143,646.78
无形资产		
预付账款	13,500.00	13,500.00
其他应收款	98,209.80	98,209.80
长期待摊费用	1,114,881.39	1,114,881.39
递延所得税资产	3,452.56	3,452.56
其他非流动资产		
在建工程		
在建工程		
长期待摊费用		
递延所得税资产		
负债：	329,036.67	329,036.67
借款		
应付款项	110,000.00	110,000.00
递延所得税负债		
应付职工薪酬	85,934.06	85,934.06
应交税费	39,072.99	39,072.99

其他应付款	94,029.62	94,029.62
预收账款		
应交税费		
其他应付款		
其他应付款		
净资产	3,209,203.20	3,209,203.20
减：少数股东权益		
取得的净资产	3,209,203.20	3,209,203.20

	济南恒安利达汽车检测有限公司	
	购买日公允价值	购买日账面价值
资产：	2,553,198.74	2,553,198.74
货币资金	12.00	12.00
应收款项		
存货		
固定资产	1,033,672.70	1,033,672.70
无形资产		
预付账款	50,000.00	50,000.00
其他应收款	287,277.84	287,277.84
长期待摊费用	207,868.00	207,868.00
递延所得税资产		
其他非流动资产	974,368.20	974,368.20
在建工程		
在建工程		
长期待摊费用		
递延所得税资产		
负债：	740,159.87	740,159.87
借款		
应付款项		
递延所得税负债		
应付职工薪酬	76,040.00	76,040.00
应交税费	1,338.82	1,338.82
其他应付款	662,781.05	662,781.05
预收账款		
应交税费		
其他应付款		

其他应付款		
净资产	1,813,038.87	1,813,038.87
减：少数股东权益		
取得的净资产	1,813,038.87	1,813,038.87

	泗水县大正机动车检测有限公司	
	购买日公允价值	购买日账面价值
资产：	5,452,999.29	5,452,999.29
货币资金	29,442.75	29,442.75
应收款项		
存货		
固定资产	1,441,715.60	1,441,715.60
无形资产		
预付账款	497,500.00	497,500.00
其他应收款		
长期待摊费用		
递延所得税资产		
其他非流动资产		
在建工程	770,292.00	770,292.00
在建工程		
长期待摊费用	2,714,048.94	2,714,048.94
递延所得税资产		
负债：	743,273.08	743,273.08
借款		
应付款项		
递延所得税负债		
应付职工薪酬	743,273.08	743,273.08
应交税费		
其他应付款		
预收账款		
应交税费		
其他应付款		
其他应付款		
净资产	4,709,726.21	4,709,726.21
减：少数股东权益		

取得的净资产	4,709,726.21	4,709,726.21
--------	--------------	--------------

	山东东泰机动车检测有限公司	
	购买日公允价值	购买日账面价值
资产：	1,373,666.50	1,373,666.50
货币资金	9,354.23	9,354.23
应收款项	5,200.00	5,200.00
存货		
固定资产	604,173.77	604,173.77
无形资产		
预付账款	20,000.00	20,000.00
其他应收款	600.00	600.00
长期待摊费用	734,338.50	734,338.50
递延所得税资产		
其他非流动资产		
在建工程		
在建工程		
长期待摊费用		
递延所得税资产		
负债：	9,354.23	9,354.23
借款		
应付款项		
递延所得税负债		
应付职工薪酬	9,354.23	9,354.23
应交税费		
其他应付款		
预收账款		
应交税费		
其他应付款		
其他应付款		
净资产	1,364,312.27	1,364,312.27
减：少数股东权益		
取得的净资产	1,364,312.27	1,364,312.27

	威海市鑫通机动车检测公司
--	--------------

	购买日公允价值	购买日账面价值
资产：	2,935,076.15	2,539,225.18
货币资金	221,992.79	221,992.79
应收款项		
存货	10,028.61	10,028.61
固定资产	1,895,721.16	1,536,252.71
无形资产		
预付账款		
其他应收款	770,951.06	770,951.06
长期待摊费用		
递延所得税资产	36,382.53	0.01
其他非流动资产		
在建工程		
在建工程		
长期待摊费用		
递延所得税资产		
负债：	1,037,210.26	910,960.63
借款		
应付款项	480,000.00	480,000.00
递延所得税负债	126,249.63	
应付职工薪酬		
应交税费		
其他应付款		
预收账款	339,690.00	339,690.00
应交税费	45,036.10	45,036.10
其他应付款	46,234.53	46,234.53
其他应付款		
净资产	1,897,865.89	1,628,264.55
减：少数股东权益		
取得的净资产	1,897,865.89	1,628,264.55

	荣成鑫通汽车检测有限公司	
	购买日公允价值	购买日账面价值
资产：	2,760,908.68	2,745,520.36
货币资金	10,804.83	10,804.83
应收款项		



存货		
固定资产	2,741,186.26	2,729,326.78
无形资产		
预付账款	5,100.00	5,100.00
其他应收款	285.00	285.00
长期待摊费用		
递延所得税资产	3,532.59	3.75
其他非流动资产		
在建工程		
在建工程		
长期待摊费用		
递延所得税资产		
负债：	708,188.90	701,695.19
借款		
应付款项	99,000.00	99,000.00
递延所得税负债	6,493.71	
应付职工薪酬		
应交税费		
其他应付款		
预收账款	378,457.00	378,457.00
应交税费	5,212.37	5,212.37
其他应付款	219,025.82	219,025.82
其他应付款		
净资产	2,052,719.78	2,043,825.17
减：少数股东权益		
取得的净资产	2,052,719.78	2,043,825.17

	枣庄车辆检测业务	
	购买日公允价值	购买日账面价值
资产：	81,152,217.59	67,245,454.40
货币资金	10,483,614.87	10,483,614.87
应收款项	3,132.15	3,132.15
存货		
固定资产	15,147,510.23	14,263,651.42
无形资产	40,082,700.84	30,558,047.68

预付账款		
其他应收款	288,693.78	288,693.78
长期待摊费用		
递延所得税资产		
其他非流动资产		
在建工程		
在建工程	139,200.00	139,200.00
长期待摊费用	15,003,525.90	11,505,274.68
递延所得税资产	3,839.82	3,839.82
负债：	11,281,267.40	7,568,357.74
借款		
应付款项	13,011.00	13,011.00
递延所得税负债	3,712,909.66	
应付职工薪酬		
应交税费		
其他应付款		
预收账款	157,241.67	157,241.67
应交税费	869,531.40	869,531.40
其他应付款	6,075,597.20	6,075,597.20
其他应付款	452,976.47	452,976.47
净资产	69,870,950.19	59,677,096.66
减：少数股东权益	31,441,927.59	26,854,693.50
取得的净资产	38,429,022.60	32,822,403.16

	南京正峰机动车检测有限公司	
	购买日公允价值	购买日账面价值
资产：	7,141,165.58	7,141,165.58
货币资金	554,254.56	554,254.56
应收款项		
存货		
固定资产	17,847.22	17,847.22
无形资产		
预付账款	475,615.80	475,615.80
其他应收款	3,472,188.00	3,472,188.00
长期待摊费用		
递延所得税资		

产		
其他非流动资产		
在建工程	2,621,260.00	2,621,260.00
在建工程		
长期待摊费用		
递延所得税资产		
负债：	3,989,692.99	3,989,692.99
借款		
应付款项		
递延所得税负债		
应付职工薪酬		
应交税费	216.49	216.49
其他应付款	3,989,476.50	3,989,476.50
预收账款		
应交税费		
其他应付款		
其他应付款		
净资产	3,151,472.59	3,151,472.59
减：少数股东权益	1,418,162.67	1,418,162.67
取得的净资产	1,733,309.92	1,733,309.92

	南京正汇机动车性能检测服务有限公司	
	购买日公允价值	购买日账面价值
资产：	2,168,230.45	2,168,230.45
货币资金	92,127.50	92,127.50
应收款项	16,885.00	16,885.00
存货		
固定资产	1,346,333.58	1,346,333.58
无形资产		
预付账款		
其他应收款	136,668.63	136,668.63
长期待摊费用	576,215.74	576,215.74
递延所得税资产		
其他非流动资产		
在建工程		

在建工程		
长期待摊费用		
递延所得税资产		
负债：	245,681.13	245,681.13
借款		
应付款项	150,000.00	150,000.00
递延所得税负债		
应付职工薪酬	88,070.00	88,070.00
应交税费	5,591.13	5,591.13
其他应付款	2,020.00	2,020.00
预收账款		
应交税费		
其他应付款		
其他应付款		
净资产	1,922,549.32	1,922,549.32
减：少数股东权益	865,147.19	865,147.19
取得的净资产	1,057,402.13	1,057,402.13

	常熟市通港机动车检测有限公司	
	购买日公允价值	购买日账面价值
资产：	4,640,792.91	4,640,792.91
货币资金	584,178.97	584,178.97
应收款项	10,016.00	10,016.00
存货		
固定资产	1,506,070.80	1,506,070.80
无形资产		
预付账款	6,676.51	6,676.51
其他应收款		
长期待摊费用		
递延所得税资产		
其他非流动资产		
在建工程	739,000.00	739,000.00
在建工程	1,644,850.63	1,644,850.63
长期待摊费用	150,000.00	150,000.00
递延所得税资产		

负债：	749,712.11	749,712.11
借款		
应付款项	238,760.00	238,760.00
递延所得税负债		
应付职工薪酬	198,682.74	198,682.74
应交税费	24,609.30	24,609.30
其他应付款	287,660.07	287,660.07
预收账款		
应交税费		
其他应付款		
其他应付款		
净资产	3,891,080.80	3,891,080.80
减：少数股东权益	1,556,432.32	1,556,432.32
取得的净资产	2,334,648.48	2,334,648.48

	建湖县景安机动车检测有限公司	
	购买日公允价值	购买日账面价值
资产：	5,351,766.40	5,351,766.40
货币资金	18,130.94	18,130.94
应收款项		
存货		
固定资产	368,996.86	368,996.86
无形资产		
预付账款		
其他应收款		
长期待摊费用	1,464,638.60	1,464,638.60
递延所得税资产		
其他非流动资产	3,500,000.00	3,500,000.00
在建工程		
在建工程		
长期待摊费用		
递延所得税资产		
负债：	3,449,483.81	3,449,483.81
借款		
应付款项		

递延所得税负债		
应付职工薪酬		
应交税费	6,782.72	6,782.72
其他应付款	3,442,701.09	3,442,701.09
预收账款		
应交税费		
其他应付款		
其他应付款		
净资产	1,902,282.59	1,902,282.59
减：少数股东权益	570,684.78	570,684.78
取得的净资产	1,331,597.81	1,331,597.81

	昆山浦顺机动车检测有限公司	
	购买日公允价值	购买日账面价值
资产：	2,719,038.29	2,605,576.68
货币资金	422,988.94	422,988.94
应收款项	38,708.70	38,708.70
存货		
固定资产	1,564,598.82	1,451,137.21
无形资产		
预付账款		
其他应收款	80,750.00	80,750.00
长期待摊费用		
递延所得税资产	1,571.83	1,571.83
其他非流动资产	610,420.00	610,420.00
在建工程		
在建工程		
长期待摊费用		
递延所得税资产		
负债：	930,768.92	902,403.52
借款		
应付款项	101,350.00	101,350.00
递延所得税负债	28,365.40	
应付职工薪酬	155,901.76	155,901.76
应交税费	34,731.76	34,731.76

其他应付款	610,420.00	610,420.00
预收账款		
应交税费		
其他应付款		
其他应付款		
净资产	1,788,269.37	1,703,173.16
减：少数股东权益	715,307.75	681,269.26
取得的净资产	1,072,961.62	1,021,903.90

	昆山市顺茂机动车检测有限公司	
	购买日公允价值	购买日账面价值
资产：	5,085,286.13	4,929,063.24
货币资金	1,752,220.65	1,752,220.65
应收款项		
存货		
固定资产	1,628,693.07	1,472,470.18
无形资产		
预付账款	638,912.89	638,912.89
其他应收款	18,287.50	18,287.50
长期待摊费用	1,046,931.39	1,046,931.39
递延所得税资产	240.63	240.63
其他非流动资产		
在建工程		
在建工程		
长期待摊费用		
递延所得税资产		
负债：	1,397,482.79	1,358,427.07
借款		
应付款项		
递延所得税负债	39,055.72	
应付职工薪酬	100,000.00	100,000.00
应交税费	-141,572.93	-141,572.93
其他应付款	1,400,000.00	1,400,000.00
预收账款		
应交税费		
其他应付款		

其他应付款		
净资产	3,687,803.34	3,570,636.17
减：少数股东权益	1,475,121.34	1,428,254.47
取得的净资产	2,212,682.00	2,142,381.70

	苏州荣骏机动车检测有限公司	
	购买日公允价值	购买日账面价值
资产：	6,376,049.39	6,214,999.39
货币资金	44,504.39	44,504.39
应收款项		
存货		
固定资产	1,212,300.00	1,051,250.00
无形资产		
预付账款	11,400.00	11,400.00
其他应收款	74,100.00	74,100.00
长期待摊费用	1,086,750.00	1,086,750.00
递延所得税资产	975.00	975.00
其他非流动资产	3,946,020.00	3,946,020.00
在建工程		
在建工程		
长期待摊费用		
递延所得税资产		
负债：	4,056,193.08	4,015,930.58
借款		
应付款项		
递延所得税负债	40,262.50	
应付职工薪酬		
应交税费	9,390.58	9,390.58
其他应付款	4,006,540.00	4,006,540.00
预收账款		
应交税费		
其他应付款		
其他应付款		
净资产	2,319,856.31	2,199,068.81
减：少数股东权益	811,949.71	769,674.08



取得的净资产	1,507,906.60	1,429,394.73
--------	--------------	--------------

	连云港好又好机动车检测有限公司	
	购买日公允价值	购买日账面价值
资产：	2,732,839.90	2,637,923.02
货币资金	7,618.55	7,618.55
应收款项		
存货		
固定资产	2,495,207.18	2,423,608.32
无形资产		
预付账款		
其他应收款	204,011.78	204,011.78
长期待摊费用	9,041.67	
递延所得税资产	16,960.72	2,684.37
其他非流动资产		
在建工程		
在建工程		
长期待摊费用		
递延所得税资产		
负债：	256,804.28	222,367.79
借款		
应付款项		
递延所得税负债	34,436.49	
应付职工薪酬	171,926.09	171,926.09
应交税费	48,091.66	48,091.66
其他应付款	2,350.04	2,350.04
预收账款		
应交税费		
其他应付款		
其他应付款		
净资产	2,476,035.62	2,415,555.23
减：少数股东权益	990,414.25	966,222.09
取得的净资产	1,485,621.37	1,449,333.14

	咸宁凯雄机动车辆安全技术检测有限公司	
--	--------------------	--

	购买日公允价值	购买日账面价值
资产：	7,431,638.84	7,431,638.84
货币资金		
应收款项		
存货		
固定资产	3,457,283.50	3,457,283.50
无形资产		
预付账款	3,974,355.34	3,974,355.34
其他应收款		
长期待摊费用		
递延所得税资产		
其他非流动资产		
在建工程		
在建工程		
长期待摊费用		
递延所得税资产		
负债：		
借款		
应付款项		
递延所得税负债		
应付职工薪酬		
应交税费		
其他应付款		
预收账款		
应交税费		
其他应付款		
其他应付款		
净资产	7,431,638.84	7,431,638.84
减：少数股东权益	2,601,073.59	2,601,073.59
取得的净资产	4,830,565.25	4,830,565.25

	咸宁市昌盛机动车辆技术检测有限公司	
	购买日公允价值	购买日账面价值
资产：	10,074,804.96	10,074,804.96
货币资金	2,191,604.97	2,191,604.97
应收款项		

存货		
固定资产	1,778,500.00	1,778,500.00
无形资产		
预付账款		
其他应收款		
长期待摊费用	6,104,699.99	6,104,699.99
递延所得税资产		
其他非流动资产		
在建工程		
在建工程		
长期待摊费用		
递延所得税资产		
负债：	2,195,155.30	2,195,155.30
借款		
应付款项	1,658,758.15	1,658,758.15
递延所得税负债		
应付职工薪酬	36,157.15	36,157.15
应交税费	240.00	240.00
其他应付款	500,000.00	500,000.00
预收账款		
应交税费		
其他应付款		
其他应付款		
净资产	7,879,649.66	7,879,649.66
减：少数股东权益	2,757,877.38	2,757,877.38
取得的净资产	5,121,772.28	5,121,772.28

	徐州润通机动车检测有限公司	
	购买日公允价值	购买日账面价值
资产：	2,817,882.18	2,329,278.68
货币资金	664,507.18	664,507.18
应收款项		
存货		
固定资产	1,853,375.00	1,364,771.50
无形资产		

预付账款		
其他应收款		
长期待摊费用	300,000.00	300,000.00
递延所得税资产		
其他非流动资产		
在建工程		
在建工程		
长期待摊费用		
递延所得税资产		
负债：	425,806.10	303,655.22
借款		
应付款项		
递延所得税负债	122,150.88	
应付职工薪酬		
应交税费		
其他应付款		
预收账款	25,110.00	25,110.00
应交税费	270,790.22	270,790.22
其他应付款	7,755.00	7,755.00
其他应付款		
净资产	2,392,076.08	2,025,623.46
减：少数股东权益	956,830.43	810,249.38
取得的净资产	1,435,245.65	1,215,374.08

	盐城市安凯机动车检测有限公司	
	购买日公允价值	购买日账面价值
资产：	2,129,237.06	2,129,237.06
货币资金	990.20	990.20
应收款项		
存货		
固定资产	677,846.86	677,846.86
无形资产		
预付账款		
其他应收款		
长期待摊费用	1,450,400.00	1,450,400.00
递延所得税资		

产		
其他非流动资产		
在建工程		
在建工程		
长期待摊费用		
递延所得税资产		
负债：	1,891,696.93	1,891,696.93
借款		
应付款项		
递延所得税负债		
应付职工薪酬	29,140.24	29,140.24
应交税费	25,385.57	25,385.57
其他应付款	1,837,171.12	1,837,171.12
预收账款		
应交税费		
其他应付款		
其他应付款		
净资产	237,540.13	237,540.13
减：少数股东权益	71,262.04	71,262.04
取得的净资产	166,278.09	166,278.09

	扬州滨江汽车检测有限公司	
	购买日公允价值	购买日账面价值
资产：	4,770,176.26	4,382,516.43
货币资金	287,371.72	287,371.72
应收款项	28,310.00	28,310.00
存货		
固定资产	1,875,427.39	1,487,767.56
无形资产		
预付账款		
其他应收款		
长期待摊费用		
递延所得税资产		
其他非流动资产		
在建工程		

在建工程	658.41	658.41
长期待摊费用	2,576,332.07	2,576,332.07
递延所得税资产	2,076.67	2,076.67
负债：	3,119,226.04	3,022,311.08
借款	2,000,000.00	2,000,000.00
应付款项		
递延所得税负债	96,914.96	
应付职工薪酬	401,829.67	401,829.67
应交税费	86,440.70	86,440.70
其他应付款	534,040.71	534,040.71
预收账款		
应交税费		
其他应付款		
其他应付款		
净资产	1,650,950.22	1,360,205.35
减：少数股东权益	742,927.60	612,092.41
取得的净资产	908,022.62	748,112.94

	昆山市沪润机动车检测有限公司	
	购买日公允价值	购买日账面价值
资产：	2,691,820.02	2,691,820.02
货币资金	271,453.01	271,453.01
应收款项		
存货		
固定资产	802,959.12	802,959.12
无形资产		
预付账款	184,292.00	184,292.00
其他应收款	70,105.00	70,105.00
长期待摊费用	1,355,499.64	1,355,499.64
递延所得税资产	7,511.25	7,511.25
其他非流动资产		
在建工程		
在建工程		
长期待摊费用		
递延所得税资产		

负债：	382,563.02	382,563.02
借款		
应付款项		
递延所得税负债		
应付职工薪酬		
应交税费		
其他应付款		
预收账款	204,834.00	204,834.00
应交税费	77,725.98	77,725.98
其他应付款	-101,853.96	-101,853.96
其他应付款	201,857.00	201,857.00
净资产	2,309,257.00	2,309,257.00
减：少数股东权益	923,702.80	923,702.80
取得的净资产	1,385,554.20	1,385,554.20

	湖南车商机动车检测有限公司	
	购买日公允价值	购买日账面价值
资产：	1,468,788.71	1,468,788.71
货币资金	35,498.21	35,498.21
应收款项		
存货		
固定资产	1,393,067.62	1,393,067.62
无形资产		
预付账款		
其他应收款	39,700.50	39,700.50
长期待摊费用		
递延所得税资产	522.38	522.38
其他非流动资产		
在建工程		
在建工程		
长期待摊费用		
递延所得税资产		
负债：	62,079.60	62,079.60
借款		
应付款项	5,000.00	5,000.00

递延所得税负债		
应付职工薪酬	58,861.00	58,861.00
应交税费		
其他应付款	-1,781.40	-1,781.40
预收账款		
应交税费		
其他应付款		
其他应付款		
净资产	1,406,709.11	1,406,709.11
减：少数股东权益	492,348.19	492,348.19
取得的净资产	914,360.92	914,360.92

	苏州市鑫亿机动车检测有限公司	
	购买日公允价值	购买日账面价值
资产：	1,906,810.49	1,906,810.49
货币资金	297,607.80	297,607.80
应收款项		
存货		
固定资产	1,273,262.50	1,273,262.50
无形资产		
预付账款	167,675.00	167,675.00
其他应收款		
长期待摊费用	168,265.19	168,265.19
递延所得税资产		
其他非流动资产		
在建工程		
在建工程		
长期待摊费用		
递延所得税资产		
负债：	175,704.79	175,704.79
借款		
应付款项	93,030.01	93,030.01
递延所得税负债		
应付职工薪酬	60,683.00	60,683.00
应交税费	9,457.11	9,457.11



其他应付款	12,534.67	12,534.67
预收账款		
应交税费		
其他应付款		
其他应付款		
净资产	1,731,105.70	1,731,105.70
减：少数股东权益	692,442.28	692,442.28
取得的净资产	1,038,663.42	1,038,663.42

可辨认资产、负债公允价值的确定方法：

资产基础法

企业合并中承担的被购买方的或有负债：

无

其他说明：

无

**(4). 购买日之前持有的股权按照公允价值重新计量产生的利得或损失**

是否存在通过多次交易分步实现企业合并且在报告期内取得控制权的交易

适用 不适用

**(5). 购买日或合并当期期末无法合理确定合并对价或被购买方可辨认资产、负债公允价值的相关说明**

适用 不适用

**(6). 其他说明**

适用 不适用

**2、 同一控制下企业合并**

适用 不适用

**3、 反向购买**

适用 不适用

#### 4、 处置子公司

是否存在单次处置对子公司投资即丧失控制权的情形

适用 不适用

其他说明：

适用 不适用

#### 5、 其他原因的合并范围变动

说明其他原因导致的合并范围变动（如，新设子公司、清算子公司等）及其相关情况：

适用 不适用

（1）报告期，新设子公司

公司名称	注册地	设立时间	注册资本
河北多伦机动车检测有限公司	河北沧州	2020年3月	5000万元
南京多伦天印机动车检测服务有限公司	江苏南京	2020年3月	500万元
无锡市盛道锡港机动车检测有限公司	江苏无锡	2020年4月	300万元
武汉盛道天宇机动车检测有限公司	湖北武汉	2020年3月	1200万元
湖南多伦机动车检测有限公司	湖南长沙	2020年10月	3000万元
湖北多伦车检有限公司	湖北武汉	2020年10月	1000万元
唐山丰南区浩顺科技有限公司	河北唐山	2020年9月	1000万元
枣庄市正和机动车检测有限公司	山东枣庄	2020年3月	1000万元
枣庄市正鑫机动车检测有限公司	山东枣庄	2020年8月	2000万元
枣庄市正升机动车检测有限公司	山东枣庄	2020年9月	260万元
无锡盛道奥莱机动车检测有限公司	江苏无锡	2020年3月	520万元
泰安东平多伦机动车检测有限公司	山东泰安	2020年11月	1000万元
滕州市盛道机动车检测有限公司	山东枣庄	2020年5月	1000万元
沧州盛道凯运机动车检测有限公司	河北沧州	2020年5月	1300万元
河北雄安正顺检测服务有限公司	河北保定	2020年10月	500万元
枣庄正华企业管理咨询有限公司	山东枣庄	2020年7月	100万元
唐山市古冶区盛道机动车检测服务有限公司	河北唐山	2020年10月	500万元
武汉荣达多能汽车服务有限公司	湖北武汉	2020年9月	800万元
武汉荣达先建汽车服务有限公司	湖北武汉	2020年9月	1300万元
武汉盛道常青汽车服务有限公司	湖北武汉	2020年9月	1300万元

（2）报告期处置的子公司

单次处置对子公司投资即丧失控制权的情形

子公司名称	股权处置价款	股权处置比例（%）	股权处置方式	丧失控制权的时点	丧失控制权时点的确定依据	处置价款与处置投资对应的合并报表层面享有该子公司净资产份额的差额
沧州华通机动车综合服务有限公司	1,860,237.00	51%	转让	2020年9月	签订转让协议	2,874,091.08
河北多伦信息科技有限公司		17%	对方股东增资后被动稀释	2020年1月	对方股东增资	954,482.97

(续)

子公司名称	丧失控制权之日剩余股权的比例 (%)	丧失控制权之日剩余股权的账面价值	丧失控制权之日剩余股权的公允价值	按照公允价值重新计量剩余股权产生的利得或损失	丧失控制权之日剩余股权公允价值的确定方法及主要假设	与原子公司股权投资相关的其他综合收益转入投资损益的金额
沧州华通机动车综合服务有限公司	49%	-951,812.76	1,787,286.53	2,739,099.29	处置时的估值	
河北多伦信息科技有限公司	34%	8,291,034.06	10,200,000.00	1,908,965.94	对方股东增资时的估值	

## 6、其他

适用 不适用

## 九、在其他主体中的权益

## 1、在子公司中的权益

## (1). 企业集团的构成

√适用 □不适用

子公司名称	主要经营地	注册地	业务性质	持股比例(%)		取得方式
				直接	间接	
南京多伦仿真技术有限公司	江苏南京	江苏南京	模拟驾驶系统生产销售	100		设立
南京多伦软件技术有限公司	江苏南京	江苏南京	计算机软件开发和销售	100		设立
多伦互联网技术有限公司	江苏南京	江苏南京	计算机软件销售、互联网技术开发	100		设立
云南多伦科技信息有限公司	云南昆明	云南昆明	智慧城市及智能交通项目规划、设计和建设	60		设立
山东简蓝信息科技有限公司	山东济南	山东济南	机动车检测系统及设备销售	65		非同一控制下合并
多伦汽车检测集团有限公司	江苏南京	江苏南京	机动车检验产业投资	100		设立
多伦信息技术有限公司	江苏南京	江苏南京	信息传输、软件和信息技术服务业	100		设立
济南盛道金谷机动车检测有限公司	山东济南	山东济南	机动车综合性能检测服务		100	设立
无锡盛道慧谷机动车检测有限公司	江苏无锡	江苏无锡	机动车综合性能检测服务		85	设立
萧县盛道凯达车辆检测有限公司	安徽宿州	安徽宿州	机动车综合性能检测服务		51	设立
济南市济东机动车检测有限公司	山东济南	山东济南	机动车综合性能检测服务		100	非同一控制下合并
济南恒安利达汽车检测有限公司	山东济南	山东济南	机动车综合性能检测服务		100	非同一控制下合并
泗水县大正机动车检测有限公司	山东济宁	山东济宁	机动车综合性能检测服务		100	非同一控制下合并
山东东泰机动车检测有限公司	山东济南	山东济南	机动车综合性能检测服务		100	非同一控制下合并
威海市鑫通汽车检测有限公司	山东威海	山东威海	机动车综合性能检测服务		100	非同一控制下合并
荣成鑫通汽车检测有限公司	山东荣成	山东荣成	机动车综合性能检测服务		100	非同一控制下合并
南京正峰机动车检测有限公司	江苏南京	江苏南京	机动车综合性能检测服务		55	非同一控制下合并
南京正汇机动车性能检测服务有限公司	江苏南京	江苏南京	机动车综合性能检测服务		55	非同一控制下合并
常熟市通港机动车检测有限公司	江苏苏州	江苏苏州	机动车综合性能检测服务		60	非同一控制下合并
建湖县景安机动车检测有限公司	江苏盐城	江苏盐城	机动车综合性能检测服务		70	非同一控制下合并
昆山浦顺机动车检测有限公司	江苏昆山	江苏昆山	机动车综合性能检测服务		60	非同一控制下合并

昆山市顺茂机动车检测有限公司	江苏昆山	江苏昆山	机动车综合性能检测服务		60	非同一控制下合并
苏州荣骏机动车检测有限公司	江苏苏州	江苏苏州	机动车综合性能检测服务		65	非同一控制下合并
连云港好又好机动车检测有限公司	江苏连云港	江苏连云港	机动车综合性能检测服务		60	非同一控制下合并
武汉荣达多能汽车服务有限公司	湖北武汉	湖北武汉	机动车综合性能检测服务		60	增资
武汉荣达先建汽车服务有限公司	湖北武汉	湖北武汉	机动车综合性能检测服务		60	增资
武汉盛道常青汽车服务有限公司	湖北武汉	湖北武汉	机动车综合性能检测服务		60	增资
武汉盛道天宇机动车检测有限公司	湖北武汉	湖北武汉	机动车综合性能检测服务		58.33	设立
咸宁凯雄机动车辆安全技术检测有限公司	湖北咸宁	湖北咸宁	机动车综合性能检测服务		65	非同一控制下合并
咸宁市昌盛机动车辆技术检测有限公司	湖北咸宁	湖北咸宁	机动车综合性能检测服务		65	非同一控制下合并
徐州润通机动车检测有限公司	江苏徐州	江苏徐州	机动车综合性能检测服务		60	非同一控制下合并
盐城市安凯机动车检测有限公司	江苏盐城	江苏盐城	机动车综合性能检测服务		70	非同一控制下合并
扬州滨江汽车检测有限公司	江苏扬州	江苏扬州	机动车综合性能检测服务		55	非同一控制下合并
昆山市沪润机动车检测有限公司	江苏昆山	江苏昆山	机动车综合性能检测服务		60	非同一控制下合并
湖南车商机动车检测有限公司	湖南长沙	湖南长沙	机动车综合性能检测服务		65	非同一控制下合并
苏州市鑫亿机动车检测有限公司	江苏苏州	江苏苏州	机动车综合性能检测服务		60	非同一控制下合并
河北多伦机动车检测有限公司	河北沧州	河北沧州	机动车综合性能检测服务		100	设立
南京多伦天印机动车检测服务有限公司	江苏南京	江苏南京	机动车综合性能检测服务		100	设立
无锡市盛道锡港机动车检测有限公司	江苏无锡	江苏无锡	机动车综合性能检测服务		55	设立
湖南多伦机动车检测有限公司	湖南长沙	湖南长沙	机动车综合性能检测服务		100	设立
湖北多伦车检有限公司	湖北武汉	湖北武汉	机动车综合性能检测服务		100	设立
遵化市盛道机动车检测有限公司	河北遵化	河北遵化	机动车综合性能检测服务		51	设立
唐山丰南区浩顺科技有限公司	河北唐山	河北唐山	机动车综合性能检测服务		51	设立
枣庄市正和机动车检测有限公司	山东枣庄	山东枣庄	机动车综合性能检测服务		100	设立
枣庄市正鑫机动车检测有限公司	山东枣庄	山东枣庄	机动车综合性能检测服务		100	设立
枣庄市正升机动车检测有限公司	山东枣庄	山东枣庄	机动车综合性能检		100	设立

			测服务			
枣庄市正顺机动车检测有限公司	山东枣庄	山东枣庄	机动车综合性能检测服务		55	非同一控制下合并
枣庄市正达机动车检测有限公司	山东枣庄	山东枣庄	机动车综合性能检测服务		55	非同一控制下合并
枣庄市正通机动车检测有限公司	山东枣庄	山东枣庄	机动车综合性能检测服务		55	非同一控制下合并
枣庄市正嘉机动车检测有限公司	山东枣庄	山东枣庄	机动车综合性能检测服务		55	非同一控制下合并
枣庄市正畅机动车检测有限公司	山东枣庄	山东枣庄	机动车综合性能检测服务		55	非同一控制下合并
无锡盛道奥莱机动车检测有限公司	江苏无锡	江苏无锡	机动车综合性能检测服务		51	设立
泰安东平多伦机动车检测有限公司	山东泰安	山东泰安	机动车综合性能检测服务		100	设立
滕州市盛道机动车检测有限公司	山东枣庄	山东枣庄	机动车综合性能检测服务		100	设立
沧州盛道凯运机动车检测有限公司	河北沧州	河北沧州	机动车综合性能检测服务		100	设立
河北雄安正顺检测服务有限公司	河北保定	河北保定	机动车综合性能检测服务		55	设立
枣庄正华企业管理咨询有限公司	山东枣庄	山东枣庄	信息咨询服务		100	设立
山东正嘉纺织有限公司	山东枣庄	山东枣庄	信息咨询服务、土地使用权租赁		55	非同一控制下合并
济南市鑫三机动车检测有限公司	山东济南	山东济南	机动车综合性能检测服务		100	非同一控制下合并
山东多伦车检控股有限公司	山东枣庄	山东枣庄	机动车综合性能检测服务		65	设立
唐山市古冶区盛道机动车检测服务有限公司	河北唐山	河北唐山	机动车综合性能检测服务		51	增资

在子公司的持股比例不同于表决权比例的说明：

无

持有半数或以下表决权但仍控制被投资单位、以及持有半数以上表决权但不控制被投资单位的依据：

无

对于纳入合并范围的重要的结构化主体，控制的依据：

无

确定公司是代理人还是委托人的依据：

无

其他说明：

无

## (2). 重要的非全资子公司

适用 不适用

(3). 重要非全资子公司的主要财务信息

适用 不适用

(4). 使用企业集团资产和清偿企业集团债务的重大限制

适用 不适用

(5). 向纳入合并财务报表范围的结构化主体提供的财务支持或其他支持

适用 不适用

其他说明：

适用 不适用

2、 在子公司的所有者权益份额发生变化且仍控制子公司的交易

适用 不适用

3、 在合营企业或联营企业中的权益

适用 不适用

(1). 重要的合营企业或联营企业

适用 不适用

(2). 重要合营企业的主要财务信息

适用 不适用

(3). 重要联营企业的主要财务信息

适用 不适用

(4). 不重要的合营企业和联营企业的汇总财务信息

适用 不适用

单位：元 币种：人民币

	期末余额/ 本期发生额	期初余额/ 上期发生额
合营企业：		
投资账面价值合计		
下列各项按持股比例计算的合计数		
--净利润		
--其他综合收益		
--综合收益总额		
联营企业：		
投资账面价值合计	60,931,611.86	45,665,975.53
下列各项按持股比例计算的合计数		
--净利润	-3,852,381.00	-4,325,515.61
--其他综合收益		
--综合收益总额	-3,852,381.00	-4,325,515.61

其他说明

无

## (5). 合营企业或联营企业向本公司转移资金的能力存在重大限制的说明

适用 不适用

## (6). 合营企业或联营企业发生的超额亏损

适用 不适用

## (7). 与合营企业投资相关的未确认承诺

适用 不适用

## (8). 与合营企业或联营企业投资相关的或有负债

适用 不适用

## 4、重要的共同经营

适用 不适用

## 5、在未纳入合并财务报表范围的结构化主体中的权益

未纳入合并财务报表范围的结构化主体的相关说明：

适用 不适用

## 6、其他

适用 不适用

## 十、与金融工具相关的风险

适用 不适用

本公司在日常活动中面临各种金融工具的风险，主要包括市场风险、信用风险和流动性风险。本公司的主要金融工具包括货币资金、股权投资、应收账款、其他应收款、应付账款、其他应付款等。相关金融工具详情于各附注披露。与这些金融工具有关的风险，以及本公司为降低这些风险所采取的风险管理政策如下所述。

## 1、市场风险

本公司持有的分类为交易性金融资产的投资主要为银行的理财产品，不存在较大的价格风险。本公司已指定成员密切监控投资产品之价格变动。因此本公司董事认为公司面临之价格风险较低。

## 2、信用风险

报告期内，可能引起本公司财务损失的最大信用风险敞口主要来自销售货款不能收回产生的损失。本公司客户主要为各地的公安交警支队和驾校，回款情况良好，应收帐款坏账风险很小。本公司于每个资产负债表日根据应收款项的回收情况，计提充分的坏账准备。因此，本公司管理层认为所承担的信用风险较低。

## 3、流动风险

流动性风险，是指企业在履行以交付现金或其他金融资产的方式结算的义务时发生资金短缺的风险。

本公司持有的金融负债按未折现剩余合同义务的到期期限分析如下：

项目	无期限	1 年以内	1-5 年	5 年以上
应付账款		160,250,244.02		
其他应付款	9,337,776.20	29,228,096.09	4,319,612.79	



应付债券		554,666.67		640,000,000.00
合计	9,337,776.20	190,033,006.78	4,319,612.79	640,000,000.00

本公司管理层认为公司保持充分的现金及现金等价物并对其进行监控，以满足本公司经营需要，公司的流动性风险较低。

## 十一、公允价值的披露

### 1、以公允价值计量的资产和负债的期末公允价值

√适用 □不适用

单位:元 币种:人民币

项目	期末公允价值			
	第一层次公允价值计量	第二层次公允价值计量	第三层次公允价值计量	合计
<b>一、持续的公允价值计量</b>				
(一) 交易性金融资产				
1. 以公允价值计量且变动计入当期损益的金融资产				
(1) 债务工具投资				
(2) 权益工具投资				
(3) 衍生金融资产				
(4) 理财产品		200,100,000.00		200,100,000.00
(5) 银行承兑汇票		264,127.94		264,127.94
(6) 股权投资			32,783,234.67	32,783,234.67
2. 指定以公允价值计量且其变动计入当期损益的金融资产				
(1) 债务工具投资				
(2) 权益工具投资				
(二) 其他债权投资				
(三) 其他权益工具投资				
(四) 投资性房地产				
1. 出租用的土地使用权				
2. 出租的建筑物				
3. 持有并准备增值后转让的土地使用权				
(五) 生物资产				
1. 消耗性生物资产				
2. 生产性生物资产				
<b>持续以公允价值计量的资产总额</b>		200,364,127.94	32,783,234.67	233,147,362.61
(六) 交易性金融负债				
1. 以公允价值计量且变动计入当期损益的金融负债				
其中：发行的交易性债券				

衍生金融负债				
其他				
2. 指定为以公允价值计量且变动计入当期损益的金融负债				
持续以公允价值计量的负债总额				
二、非持续的公允价值计量				
（一）持有待售资产				
非持续以公允价值计量的资产总额				
非持续以公允价值计量的负债总额				

**2、持续和非持续第一层次公允价值计量项目市价的确定依据**

适用 不适用

**3、持续和非持续第二层次公允价值计量项目，采用的估值技术和重要参数的定性及定量信息**

适用 不适用

本公司持有的以公允价值计量且其变动计入当期损益的金融资产为理财产品和银行承兑汇票，公允价值估值技术采用现金流量折现，输入值为合同挂钩标的观察值、合同约定的预期收益率等。

**4、持续和非持续第三层次公允价值计量项目，采用的估值技术和重要参数的定性及定量信息**

适用 不适用

股权投资系本公司持有的非上市公司股权，根据被投资企业经营环境和经营情况、财务状况等，所以公司按照投资成本或账面余额作为公允价值的合理估计进行计量。

**5、持续的第三层次公允价值计量项目，期初与期末账面价值间的调节信息及不可观察参数敏感性分析**

适用 不适用

**6、持续的公允价值计量项目，本期内发生各层级之间转换的，转换的原因及确定转换时点的政策**

适用 不适用

**7、本期内发生的估值技术变更及变更原因**

适用 不适用

**8、不以公允价值计量的金融资产和金融负债的公允价值情况**

适用 不适用

本公司以摊余成本计量的金融资产和金融负债主要包括：货币资金、应收账款、其他应收款、应付账款、其他应付款等。不以公允价值计量的金融资产和金融负债的账面价值与公允价值相差很小。

**9、其他**

□适用 √不适用

**十二、关联方及关联交易****1、本企业的母公司情况**

√适用 □不适用

单位：万元 币种：人民币

母公司名称	注册地	业务性质	注册资本	母公司对本企业的持股比例(%)	母公司对本企业的表决权比例(%)
北京安东企业管理合伙企业(有限合伙)	北京市	企业管理	1501.50	62.65	62.65

本企业的母公司情况的说明

北京安东企业管理合伙企业(有限合伙)(原名:南京多伦企业管理有限公司)成立于2011年3月1日,注册资本1501.50万元,经营范围:企业管理;企业管理咨询;技术开发、技术转让、技术咨询;出租商业用房、出租办公用房、住房租赁经营、物业管理;影视策划;公共关系服务;设计、制作、代理、发布广告;电脑动画设计;承办展览展示活动;组织文化艺术交流活动;从事互联网文化活动。

本企业最终控制方是章安强

其他说明:

本公司的最终控制方是章安强,章安强先生持有香港多伦科技公司和南京派力交通科技有限公司100%的股权,其中:香港多伦科技公司持有北京安东企业管理合伙企业(有限合伙)99.90%股权,南京派力交通科技有限公司持有北京安东企业管理合伙企业(有限合伙)0.10%股权。

**2、本企业的子公司情况**

本企业子公司的情况详见附注

√适用 □不适用

详见附注“其他主体中权益的披露”。

**3、本企业合营和联营企业情况**

本企业重要的合营或联营企业详见附注

□适用 √不适用

本期与本公司发生关联方交易,或前期与本公司发生关联方交易形成余额的其他合营或联营企业情况如下

√适用 □不适用

合营或联营企业名称	与本企业关系
湖南北云科技有限公司	公司持有其20%的股权
昆山市昆通城市智能科技有限公司	公司持有其40%的股权
杭州长运多伦交通科技有限公司	公司持有其49%的股权,2020年4月30日已处置
沧州市华通机动车驾驶人综合服务有限公司	公司持有其49%的股权

其他说明

□适用 √不适用

**4、其他关联方情况**

√适用 □不适用

其他关联方名称	其他关联方与本企业关系
---------	-------------

昆明欣鑫翔实业有限公司	其他
-------------	----

其他说明

昆明欣鑫翔实业有限公司持有公司子公司云南多伦科技信息有限公司 40%的股权。

**5、关联交易情况**

**(1). 购销商品、提供和接受劳务的关联交易**

采购商品/接受劳务情况表

适用 不适用

单位：元 币种：人民币

关联方	关联交易内容	本期发生额	上期发生额
湖南北云科技有限公司	采购商品	3,668,141.59	4,900,824.01
杭州长运多伦交通科技有限公司	技术服务费		416,888.55

出售商品/提供劳务情况表

适用 不适用

单位：元 币种：人民币

关联方	关联交易内容	本期发生额	上期发生额
杭州长运多伦交通科技有限公司	智能驾培系统服务		192,092.18
杭州长运多伦交通科技有限公司	销售商品		25,641.03
沧州市华通机动车驾驶人综合服务有限公司	技术服务费	91,313.21	
沧州市华通机动车驾驶人综合服务有限公司	销售商品	10,619.47	
昆山市昆通城市智能科技有限公司	技术服务费	141,320.75	

购销商品、提供和接受劳务的关联交易说明

适用 不适用

**(2). 关联受托管理/承包及委托管理/出包情况**

本公司受托管理/承包情况表：

适用 不适用

关联托管/承包情况说明

适用 不适用

本公司委托管理/出包情况表

适用 不适用

关联管理/出包情况说明

适用 不适用

**(3). 关联租赁情况**

本公司作为出租方：

适用 不适用

本公司作为承租方：

适用 不适用

关联租赁情况说明

适用 不适用

**(4). 关联担保情况**

本公司作为担保方

适用 不适用

本公司作为被担保方

适用 不适用

关联担保情况说明

适用 不适用

**(5). 关联方资金拆借**

适用 不适用

**(6). 关联方资产转让、债务重组情况**

适用 不适用

**(7). 关键管理人员报酬**

适用 不适用

单位：万元币种：人民币

项目	本期发生额	上期发生额
关键管理人员报酬	494.83	542.648

**(8). 其他关联交易**

适用 不适用

**6、 关联方应收应付款项**

**(1). 应收项目**

适用 不适用

单位：元 币种：人民币

项目名称	关联方	期末余额		期初余额	
		账面余额	坏账准备	账面余额	坏账准备
预付账款	湖南北云科技有限公司	540,000.00			

**(2). 应付项目**

适用 不适用

单位：元 币种：人民币

项目名称	关联方	期末账面余额	期初账面余额
合同负债	杭州长运多伦交通科技有限公司		14,883.95
应付账款	湖南北云科技有限公司		4,631,858.40
应付账款	杭州长运多伦交通科技有限公司		244,720.00
其他应付款	昆明欣鑫翔实业有限公司		4,000,000.00

**7、 关联方承诺**

适用 不适用

## 8、其他

□适用 √不适用

## 十三、 股份支付

## 1、 股份支付总体情况

√适用 □不适用

单位：股 币种：人民币

公司本期授予的各项权益工具总额	
公司本期行权的各项权益工具总额	2,007,000.00
公司本期失效的各项权益工具总额	
公司期末发行在外的股票期权行权价格的范围和合同剩余期限	
公司期末发行在外的其他权益工具行权价格的范围和合同剩余期限	

## 其他说明

2018年，公司召开的第三届董事会第二次会议及2018年第一次临时股东大会审议通过了《关于公司<2018年限制性股票激励计划（草案）>及其摘要的议案》，第三届董事会第五次会议审议通过了《关于调整2018年限制性股票激励计划授予名单和数量的议案》、《关于向激励对象授予限制性股票的议案》，第三届董事会第六次会议审议通过了《关于调整2018年限制性股票激励计划授予价格的议案》，授予苏峰等董事、高级管理人员、中层管理人员、核心骨干人员共计159名激励对象限制性股票7,050,000股，限制性股票来源为公司向激励对象定向发行的A股股票，授予价格为每股4.43元。本激励计划有效期自限制性股票授予登记完成之日起至激励对象获授的限制性股票全部解除限售或回购注销之日止，最长不超过48个月。本计划各批次的限制性股票限售期分别为自限制性股票授予登记完成之日起12个月、24个月、36个月。激励对象根据本计划获授的限制性股票在解除限售前不得转让、用于担保或偿还债务。

本次限制性股票的解除限售期、解除限售的条件及各期解除限售时间及比例安排如下：

解除限售安排	解除限售时间	业绩考核目标	解除限售比例
第一个解除限售期	自授予登记完成之日起12个月后的首个交易日起至授予登记完成之日起24个月内的最后一个交易日止	以2017年归属于上市公司股东的净利润为基准，2018年归属于上市公司股东的净利润增长率不低于20%	30%
第二个解除限售期	自授予登记完成之日起24个月后的首个交易日起至授予登记完成之日起36个月内的最后一个交易日止	以2017年归属于上市公司股东的净利润为基准，2019年归属于上市公司股东的净利润增长率不低于40%	30%
第三个解除限售期	自授予登记完成之日起36个月后的首个交易日起至授予登记完成之日起48个月内的最后一个交易日止	以2017年归属于上市公司股东的净利润为基准，2020年归属于上市公司股东的净利润增长率不低于60%	40%

公司2018年限制性股票激励计划第二个解锁条件已成就，2020年5月22日，公司召开第三届董事会第二十七次会议和第三届监事会第二十一次会议审议通过《关于公司2018年限制性股票激励计划第二期解除限售条件成就暨股份上市的议案》，本期解除限售的股份数为2,007,000.00股。

## (2) 股票期权

2020年，公司召开的第三届董事会第三十四次会议及2020年第三次临时股东大会审议通过了《关于公司<2020年股票期权激励计划（草案）>及其摘要的议案》，第四届董事会第一次会议审议通过了《关于公司向激励对象首次授予股票期权的议案》，授予公司（含子公司）董事、高级管理人员、中层管理人员以及核心骨干人员共计467名激励对象15,150,000份股票期权，股

票期权来源为向激励对象定向发行本公司人民币 A 股普通股股票，行权价格为 8.59 元/份。本激励计划的有效期为自股票期权授权之日起至激励对象获授的股票期权全部行权或注销完毕之日止，最长不超过 48 个月。

本激励计划首次授予的股票期权行权安排如下表所示：

行权安排	行权期间	公司业绩达成目标 A 档	公司业绩达成目标 B 档	行权比例
		公司行权系数=80%	公司行权系数=100%	
第一个行权期	自首次授予部分股票期权授权日起 12 个月后的首个交易日起至首次授予部分股票期权授权日起 24 个月内的最后一个交易日当日止	公司需满足下列两个条件之一：1、以 2019 年营业收入为基数，2021 年营业收入增长率不低于 50.00%；2、以 2019 年净利润为基数，2021 年净利润增长率不低于 50.00%	公司需满足下列两个条件之一：1、以 2019 年营业收入为基数，2021 年营业收入增长率不低于 65.00%；2、以 2019 年净利润为基数，2021 年净利润增长率不低于 65.00%	30%
第二个行权期	自首次授予部分股票期权授权日起 24 个月后的首个交易日起至首次授予部分股票期权授权日起 36 个月内的最后一个交易日当日止	公司需满足下列两个条件之一：1、以 2019 年营业收入为基数，2022 年营业收入增长率不低于 125.00%；2、以 2019 年净利润为基数，2022 年净利润增长率不低于 125.00%	公司需满足下列两个条件之一：1、以 2019 年营业收入为基数，2022 年营业收入增长率不低于 172.00%；2、以 2019 年净利润为基数，2022 年净利润增长率不低于 172.00%	30%
第三个行权期	自首次授予部分股票期权授权日起 36 个月后的首个交易日起至首次授予部分股票期权授权日起 48 个月内的最后一个交易日当日止	公司需满足下列两个条件之一：1、以 2019 年营业收入为基数，2023 年营业收入增长率不低于 237.00%；2、以 2019 年净利润为基数，2023 年净利润增长率不低于 237.00%	公司需满足下列两个条件之一：1、以 2019 年营业收入为基数，2023 年营业收入增长率不低于 349.00%；2、以 2019 年净利润为基数，2023 年净利润增长率不低于 349.00%	40%

## 2、以权益结算的股份支付情况

适用  不适用

单位：元 币种：人民币

授予日权益工具公允价值的确定方法	选用布莱克-斯科尔斯期权定价模型，对公司的限制性股票的公允价值进行测算
可行权权益工具数量的确定依据	授予的各期权益工具满足相应判断期公司规定的业绩条件时
本期估计与上期估计有重大差异的原因	无
以权益结算的股份支付计入资本公积的累计金额	14,486,400.00
本期以权益结算的股份支付确认的费用总额	1,345,100.00

其他说明

无

## 3、以现金结算的股份支付情况

适用  不适用

## 4、股份支付的修改、终止情况

适用  不适用

## 5、其他

适用  不适用

**十四、 承诺及或有事项**

**1、 重要承诺事项**

适用 不适用

**2、 或有事项**

**(1). 资产负债表日存在的重要或有事项**

适用 不适用

**(2). 公司没有需要披露的重要或有事项，也应予以说明：**

适用 不适用

**3、 其他**

适用 不适用

截止 2020 年 12 月 31 日，公司无需要披露的或有事项。

**十五、 资产负债表日后事项**

**1、 重要的非调整事项**

适用 不适用

**2、 利润分配情况**

适用 不适用

单位：元 币种：人民币

拟分配的利润或股利	25,060,860.00
经审议批准宣告发放的利润或股利	

**3、 销售退回**

适用 不适用

**4、 其他资产负债表日后事项说明**

适用 不适用

**十六、 其他重要事项**

**1、 前期会计差错更正**

**(1). 追溯重述法**

适用 不适用

**(2). 未来适用法**

适用 不适用

**2、 债务重组**

适用 不适用

**3、 资产置换**

**(1). 非货币性资产交换**

适用 不适用



## (2). 其他资产置换

适用 不适用

## 4、年金计划

适用 不适用

## 5、终止经营

适用 不适用

## 6、分部信息

## (1). 报告分部的确定依据与会计政策

适用 不适用

基于本公司内部管理现实，无需划分报告分部。

## (2). 报告分部的财务信息

适用 不适用

## (3). 公司无报告分部的，或者不能披露各报告分部的资产总额和负债总额的，应说明原因

适用 不适用

## (4). 其他说明

适用 不适用

## 7、其他对投资者决策有影响的重要交易和事项

适用 不适用

按业务和产品类型的收入、成本列示如下：

## (1) 主营业务收入成本

产品	本期发生额		上期发生额	
	营业收入	营业成本	营业收入	营业成本
智慧车管业务	256,284,772.71	111,991,826.88	383,145,525.10	167,127,371.83
智慧交通业务	136,880,598.27	90,906,405.83	143,903,528.10	96,111,371.76
智慧驾培业务	93,763,926.09	55,461,872.27	93,644,127.38	44,034,304.49
智能车检业务	84,109,932.99	45,915,126.66	6,245,619.92	4,942,509.44
驾驶人考训服务	12,738,884.43	13,934,084.54	23,026,278.07	17,070,939.87
配件销售及其他	11,908,026.93	3,182,238.11	16,408,326.44	7,516,206.54
合计	595,686,141.42	321,391,554.29	666,373,405.01	336,802,703.93

## (2) 其他业务收入成本

产品	本期发生额		上期发生额	
	营业收入	营业成本	营业收入	营业成本
技术服务费	39,652,692.72	13,449,649.00	31,282,830.20	6,430,345.55
设备租赁	268,190.47	165,078.00	184,171.72	91,526.07

产品	本期发生额		上期发生额	
	营业收入	营业成本	营业收入	营业成本
其他	14,677.97	40,000.00	34,857.15	
合计	39,935,561.16	13,654,727.00	31,501,859.07	6,521,871.62

8、其他

适用 不适用

十七、 母公司财务报表主要项目注释

1、 应收账款

(1). 按账龄披露

适用 不适用

单位：元 币种：人民币

账龄	期末账面余额
1 年以内	
其中：1 年以内分项	
1 年以内	221,468,721.70
1 年以内小计	221,468,721.70
1 至 2 年	154,919,920.53
2 至 3 年	65,523,823.58
3 至 4 年	36,785,875.10
4 至 5 年	42,112,496.46
5 年以上	42,961,654.39
合计	563,772,491.76

(2). 按坏账计提方法分类披露

适用 不适用

单位：元币种：人民币

类别	期末余额					期初余额				
	账面余额		坏账准备		账面价值	账面余额		坏账准备		账面价值
	金额	比例 (%)	金额	计提比例 (%)		金额	比例 (%)	金额	计提比例 (%)	
按单项计提坏账准备										
按组合计提坏账准备	563,772,491.76	100	129,797,765.59	23.02	433,974,726.17	483,088,782.99	100	110,228,339.57	22.82	372,860,443.42
合计	563,772,491.76	/	129,797,765.59	/	433,974,726.17	483,088,782.99	/	110,228,339.57	/	372,860,443.42

按单项计提坏账准备：

适用 不适用

按组合计提坏账准备：

适用 不适用

组合计提项目：应收账款

单位：元 币种：人民币

名称	期末余额		
	应收账款	坏账准备	计提比例 (%)
应收关联方货款组合	93,146,940.88		
一般应收款项组合	470,625,550.88	129,797,765.59	27.58
合计	563,772,491.76	129,797,765.59	23.02

按组合计提坏账的确认标准及说明：

适用 不适用

按组合计提坏账的确认标准及说明：应收账款——应收关联方货款组合参考历史信用损失经验，结合当前状况以及对未来经济状况的预测，通过违约风险敞口和整个存续期预期信用损失率，计算预期信用损失。上述组合预期信用损失率为 0。

应收账款——一般应收款项组合参考历史信用损失经验，结合当前状况以及对未来经济状况的预测，编制应收账款账龄与整个存续期预期信用损失率对照表，计算预期信用损失。

公司应收账款按账龄计算预期信用损失的组合情况如下：

账 龄	期末余额		
	金 额	比 例	坏账准备
一年以内	188,991,078.70	40.16%	9,449,553.94
一至二年	113,143,556.66	24.04%	11,314,355.67
二至三年	46,630,889.57	9.91%	13,989,266.87
三至四年	36,785,875.10	7.82%	18,392,937.55
四至五年	42,112,496.46	8.95%	33,689,997.17
五年以上	42,961,654.39	9.12%	42,961,654.39
合计	470,625,550.88	100.00%	129,797,765.59

如按预期信用损失一般模型计提坏账准备，请参照其他应收款披露：

适用 不适用

**(3). 坏账准备的情况**

适用 不适用

单位：元币种：人民币

类别	期初余额	本期变动金额				期末余额
		计提	收回或转回	转销或核销	其他变动	
应收账款	110,228,339.57	22,055,580.00		2,486,153.98		129,797,765.59
坏账准备						
合计	110,228,339.57	22,055,580		2,486,153.98		129,797,765.59

其中本期坏账准备收回或转回金额重要的：

适用 不适用

**(4). 本期实际核销的应收账款情况**

适用 不适用

单位：元 币种：人民币

项目	核销金额
实际核销的应收账款	2,486,153.98

其中重要的应收账款核销情况

适用 不适用

(5). 按欠款方归集的期末余额前五名的应收账款情况

适用 不适用

往来单位名称	与本公司关系	金额	欠款年限	占应收账款总额比例	坏账准备
多伦互联网技术有限公司	子公司	26,099,000.00	1年以内	15.39%	
		41,776,363.87	1-2年		
		18,892,934.01	2-3年		
长春市公安局交通警察支队	客户	11,533,365.00	1年以内	4.20%	1,788,694.25
		12,120,260.00	1-2年		
中国移动通信集团江苏有限公司南京分公司	客户	21,916,869.30	1年以内	3.89%	1,095,843.47
长春高新技术产业开发区建设发展中心工程管理处	客户	20,458,133.00	1年以内	3.63%	1,022,906.65
滁州市驾驶员考试中心	客户	14,966,660.00	1年以内	2.65%	748,333.00
合计		167,763,585.18		29.76%	4,655,777.37

(6). 因金融资产转移而终止确认的应收账款

适用 不适用

(7). 转移应收账款且继续涉入形成的资产、负债金额

适用 不适用

其他说明:

适用 不适用

2、其他应收款

项目列示

适用 不适用

单位: 元 币种: 人民币

项目	期末余额	期初余额
应收利息		
应收股利		
其他应收款	10,681,734.91	11,731,851.63
合计	10,681,734.91	11,731,851.63

其他说明:

适用 不适用

**应收利息**

**(1). 应收利息分类**

适用 不适用

**(2). 重要逾期利息**

适用 不适用

**(3). 坏账准备计提情况**

适用 不适用

其他说明：

适用 不适用

**应收股利**

**(1). 应收股利**

适用 不适用

**(2). 重要的账龄超过 1 年的应收股利**

适用 不适用

**(3). 坏账准备计提情况**

适用 不适用

其他说明：

适用 不适用

**其他应收款**

**(1). 按账龄披露**

适用 不适用

单位：元 币种：人民币

账龄	期末账面余额
1 年以内	
其中：1 年以内分项	
1 年以内	5,725,259.76
1 年以内小计	5,725,259.76
1 至 2 年	3,069,112.27
2 至 3 年	1,816,900.00
3 至 4 年	2,113,223.00
4 至 5 年	760,478.00
5 年以上	1,546,047.00
合计	15,031,020.03

**(2). 按款项性质分类情况**

适用 不适用

单位：元 币种：人民币

款项性质	期末账面余额	期初账面余额
保证金及押金	10,113,693.97	11,362,901.35

备用金	4,479,542.36	3,785,147.68
暂付或垫付款项	437,783.70	360,103.00
合计	15,031,020.03	15,508,152.03

(3). 坏账准备计提情况

适用  不适用

单位：元 币种：人民币

坏账准备	第一阶段	第二阶段	第三阶段	合计
	未来12个月预期信用损失	整个存续期预期信用损失(未发生信用减值)	整个存续期预期信用损失(已发生信用减值)	
2020年1月1日余额	374,737.40	3,401,563.00		3,776,300.40
2020年1月1日余额在本期				
--转入第二阶段	-153,455.61	153,455.61		
--转入第三阶段				
--转回第二阶段				
--转回第一阶段				
本期计提	64,981.20	508,003.52		572,984.72
本期转回				
本期转销				
本期核销				
其他变动				
2020年12月31日余额	286,262.99	4,063,022.13		4,349,285.12

对本期发生损失准备变动的其他应收款账面余额显著变动的情况说明：

适用  不适用

本期坏账准备计提金额以及评估金融工具的信用风险是否显著增加的采用依据：

适用  不适用

(4). 坏账准备的情况

适用  不适用

(5). 本期实际核销的其他应收款情况

适用  不适用

(6). 按欠款方归集的期末余额前五名的其他应收款情况

适用  不适用

单位：元 币种：人民币

单位名称	款项的性质	期末余额	账龄	占其他应收款期末余额合计数的比例(%)	坏账准备期末余额
长春市财政局	履约保证金	275,095.90	1-2年	1.83	27,509.59
长春市财政局	履约保证金	277,825.00	2-3年	1.85	83,347.50
长春市财政局	履约保证金	876,509.00	5年以上	5.83	876,509.00

杭州市机动车驾驶员考试服务中心	履约保证金	427,997.50	1年以内	2.85	21,399.88
杭州市机动车驾驶员考试服务中心	履约保证金	381,815.00	1-2年	2.54	38,181.50
杭州市机动车驾驶员考试服务中心	履约保证金	158,150.00	2-3年	1.05	47,445.00
杭州市机动车驾驶员考试服务中心	履约保证金	219,140.00	3-4年	1.46	109,570.00
杭州市机动车驾驶员考试服务中心	履约保证金	26,000.00	4-5年	0.17	20,800.00
温州市机动车驾驶员考试服务中心	履约保证金	140,000.00	1-2年	0.93	14,000.00
温州市机动车驾驶员考试服务中心	履约保证金	430,008.00	3-4年	2.86	215,004.00
楚雄彝族自治州公安局交通警察支队	履约保证金	503,762.50	1-2年	3.35	50,376.25
东台市财政局	履约保证金	445,000.00	3-4年	2.96	222,500.00
合计	/	4,161,302.90	/	27.68	1,726,642.72

## (7). 涉及政府补助的应收款项

□适用 √不适用

## (8). 因金融资产转移而终止确认的其他应收款

□适用 √不适用

## (9). 转移其他应收款且继续涉入形成的资产、负债金额

□适用 √不适用

其他说明：

□适用 √不适用

## 3、长期股权投资

√适用 □不适用

单位：元 币种：人民币

项目	期末余额			期初余额		
	账面余额	减值准备	账面价值	账面余额	减值准备	账面价值
对子公司投资	550,646,031.93		550,646,031.93	209,760,652.76		209,760,652.76
对联营、合营企业投资	57,387,837.63		57,387,837.63	45,665,975.52		45,665,975.52
合计	608,033,869.56		608,033,869.56	255,426,628.28		255,426,628.28

## (1). 对子公司投资

√适用 □不适用

单位：元 币种：人民币

被投资单位	期初余额	本期增加	本期减少	期末余额	本期计提减值准备	减值准备期末余额
南京多伦仿真技术有	35,000,000.00			35,000,000.00		

限公司						
沧州华通机动车综合服务有限公司	13,594,620.83			13,594,620.83		
南京多伦软件技术有限公司	20,000,000.00				20,000,000.00	
多伦互联网技术有限公司	20,000,000.00				20,000,000.00	
云南多伦科技信息有限公司	30,000,000.00				30,000,000.00	
河北多伦信息科技有限公司	10,200,000.00			10,200,000.00		
山东简蓝信息科技有限公司	20,966,031.93				20,966,031.93	
多伦汽车检测集团有限公司	60,000,000.00	334,680,000.00			394,680,000.00	
多伦信息技术有限公司		30,000,000.00			30,000,000.00	
合计	209,760,652.76	364,680,000.00		23,794,620.83	550,646,031.93	

(2). 对联营、合营企业投资

√适用 □不适用

单位：元 币种：人民币

投资单位	期初余额	本期增减变动							期末余额	减值准备期末余额
		追加投资	减少投资	权益法下确认的投资损益	其他综合收益调整	其他权益变动	宣告发放现金股利或利润	计提减值准备		
一、合营企业										
二、联营企业										
杭州长运多伦交通科技有限公司	3,523,844.03		1,869,269.19	-1,654,574.84						
国交信息股份有限公司	9,384,325.50			27,281.94						9,411,607.44
昆山市昆通城市智能科技有限公司	2,905,855.86			-1,044,600.32						1,861,255.54
湖南北云科技有限公司	29,851,950.13			789,098.63						30,641,048.76
南京山乘智能科技有限公司		9,000,000.00		-606,897.26						8,393,102.74
沧州华通机动车综合服务有限公司		6,661,364.21		-905,342.68					-5,756,021.53	
河北多伦信息科技有限公司		10,200,000.00		-1,210,210.91					-1,908,965.94	7,080,823.15
小计	45,665,975.52	25,861,364.21	1,869,269.19	-4,605,245.44					-7,664,987.47	57,387,837.63
合计	45,665,975.52	25,861,364.21	1,869,269.19	-4,605,245.44					-7,664,987.47	57,387,837.63



其他说明：  
无

#### 4、营业收入和营业成本

##### (1). 营业收入和营业成本情况

适用 不适用

单位：元 币种：人民币

项目	本期发生额		上期发生额	
	收入	成本	收入	成本
主营业务	439,939,055.75	247,023,192.32	589,435,914.67	306,411,085.49
其他业务	39,807,600.77	13,405,149.00	31,501,859.07	6,521,871.62
合计	479,746,656.52	260,428,341.32	620,937,773.74	312,932,957.11

##### (2). 合同产生的收入的情况

适用 不适用

##### (3). 履约义务的说明

适用 不适用

##### (4). 分摊至剩余履约义务的说明

适用 不适用

其他说明：  
无

#### 5、投资收益

适用 不适用

单位：元 币种：人民币

项目	本期发生额	上期发生额
成本法核算的长期股权投资收益		
权益法核算的长期股权投资收益	-4,605,245.44	-4,260,456.59
处置长期股权投资产生的投资收益	-5,073,019.62	
交易性金融资产在持有期间的投资收益		
其他权益工具投资在持有期间取得的股利收入		
债权投资在持有期间取得的利息收入		
其他债权投资在持有期间取得的利息收入		
处置交易性金融资产取得的投资收益		
处置其他权益工具投资取得的投资收益		
处置债权投资取得的投资收益		
处置其他债权投资取得的投资收益		
理财产品	5,407,634.98	15,926,263.55
合计	-4,270,630.08	11,665,806.96

其他说明：

无

## 6、其他

适用 不适用

## 十八、补充资料

### 1、当期非经常性损益明细表

适用 不适用

单位：元 币种：人民币

项目	金额	说明
非流动资产处置损益	8,752,617.17	
越权审批或无正式批准文件的税收返还、减免		
计入当期损益的政府补助（与企业业务密切相关，按照国家统一标准定额或定量享受的政府补助除外）	17,251,803.17	
计入当期损益的对非金融企业收取的资金占用费		
企业取得子公司、联营企业及合营企业的投资成本小于取得投资时应享有被投资单位可辨认净资产公允价值产生的收益		
非货币性资产交换损益		
委托他人投资或管理资产的损益	6,304,504.84	
因不可抗力因素，如遭受自然灾害而计提的各项资产减值准备		
债务重组损益		
企业重组费用，如安置职工的支出、整合费用等		
交易价格显失公允的交易产生的超过公允价值部分的损益		
同一控制下企业合并产生的子公司期初至合并日的当期净损益		
与公司正常经营业务无关的或有事项产生的损益		
除同公司正常经营业务相关的有效套期保值业务外，持有交易性金融资产、衍生金融资产、交易性金融负债、衍生金融负债产生的公允价值变动损益，以及处置交易性金融资产、衍生金融资产、交易性金融负债、衍生金融负债和其他债权投资取得的投资收益		
单独进行减值测试的应收款项、合同资产减值准备转回		
对外委托贷款取得的损益		
采用公允价值模式进行后续计量的投资性		

房地产公允价值变动产生的损益		
根据税收、会计等法律、法规的要求对当期损益进行一次性调整对当期损益的影响		
受托经营取得的托管费收入		
除上述各项之外的其他营业外收入和支出	-425,438.39	
其他符合非经常性损益定义的损益项目		
所得税影响额	-2,804,066.42	
少数股东权益影响额	24,349.09	
合计	29,103,769.46	

对公司根据《公开发行证券的公司信息披露解释性公告第 1 号——非经常性损益》定义界定的非经常性损益项目，以及把《公开发行证券的公司信息披露解释性公告第 1 号——非经常性损益》中列举的非经常性损益项目界定为经常性损益的项目，应说明原因。

适用 不适用

## 2、净资产收益率及每股收益

适用 不适用

报告期利润	加权平均净资产收益率 (%)	每股收益	
		基本每股收益	稀释每股收益
归属于公司普通股股东的净利润	4.87	0.1276	0.1275
扣除非经常性损益后归属于公司普通股股东的净利润	3.09	0.0809	0.0808

## 3、境内外会计准则下会计数据差异

适用 不适用

## 4、其他

适用 不适用

## 第十二节 备查文件目录

备查文件目录	(一) 载有法定代表人签名的年度报告正文全文
备查文件目录	(二) 载有法定代表人、主管会计工作的负责人、会计机构负责人签名并盖章的财务报表
备查文件目录	(三) 载有会计师事务所盖章、注册会计师签名并盖章的审计报告原件
备查文件目录	(四) 报告期内在中国证监会指定网站上公开披露过的所有文件的正本及公告原稿

董事长：章安强

董事会批准报送日期：2021 年 4 月 26 日

### 修订信息

适用 不适用